

平成18年度前期学生による授業評価アンケート

科目名	法科大学大学院
教員	全件
実施日	7月～10月
提出者数	2080
受講者数	2479
回答率	83.9

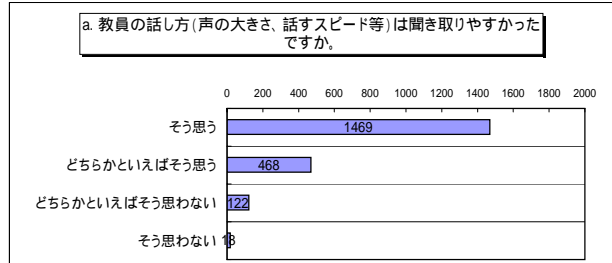
回答者内訳	修業状況			合計
	入学年度	未修	一部既修	
2004	503	59	0	562
2005	601	116	12	729
2006	611	85	61	757
合計	1715	260	73	2048

1. これまでの授業方法・内容について

a. 教員の話し方(声の大きさ、話すスピード等)は聞き取りやすかったですか。

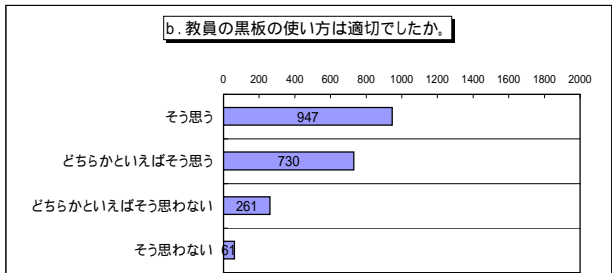
そう思う	1469	70.7
どちらかといえばそう思う	468	22.5
どちらかといえばそう思わない	122	5.9
そう思わない	18	0.9
計	2077	100.0
平均	3.6	

平均 そう思うからそう思わないまで \bar{x} 4.3, 2.1



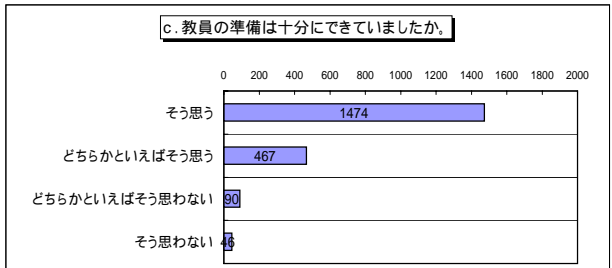
b. 教員の黒板の使い方は適切でしたか。

そう思う	947	47.4
どちらかといえばそう思う	730	36.5
どちらかといえばそう思わない	261	13.1
そう思わない	61	3.1
計	1999	100.0
平均	3.3	



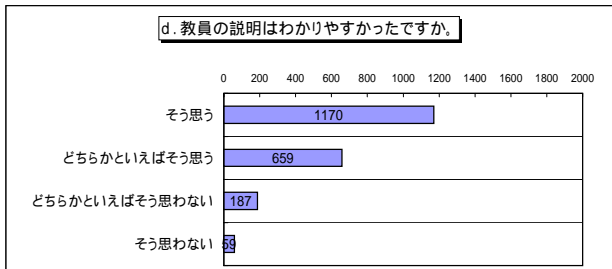
c. 教員の準備は十分にできていましたか。

そう思う	1474	71.0
どちらかといえばそう思う	467	22.5
どちらかといえばそう思わない	90	4.3
そう思わない	46	2.2
計	2077	100.0
平均	3.6	



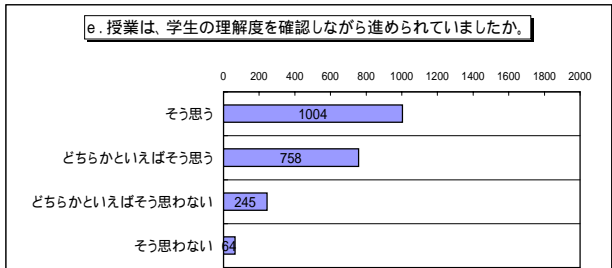
d. 教員の説明はわかりやすかったですか。

そう思う	1170	56.4
どちらかといえばそう思う	659	31.8
どちらかといえばそう思わない	187	9.0
そう思わない	59	2.8
計	2075	100.0
平均	3.4	



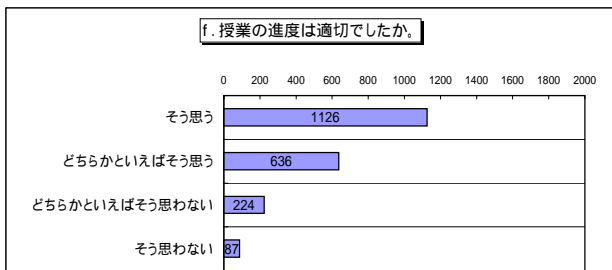
e. 授業は、学生の理解度を確認しながら進められていましたか。

そう思う	1004	48.5
どちらかといえばそう思う	758	36.6
どちらかといえばそう思わない	245	11.8
そう思わない	64	3.1
計	2071	100.0
平均	3.3	



f. 授業の進度は適切でしたか。

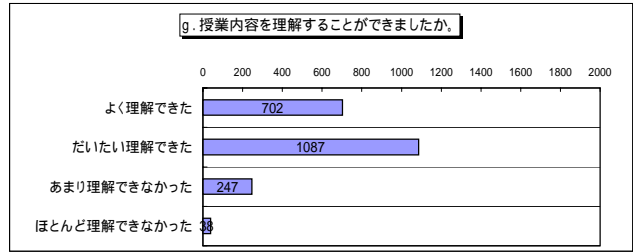
そう思う	1126	54.3
どちらかといえばそう思う	636	30.7
どちらかといえばそう思わない	224	10.8
そう思わない	87	4.2
計	2073	100.0
平均	3.4	



g. 授業内容を理解することができましたか。

よく理解できた	702	33.8
だいたい理解できた	1087	52.4
あまり理解できなかった	247	11.9
ほとんど理解できなかった	38	1.8
計	2074	100.0
平均	3.2	

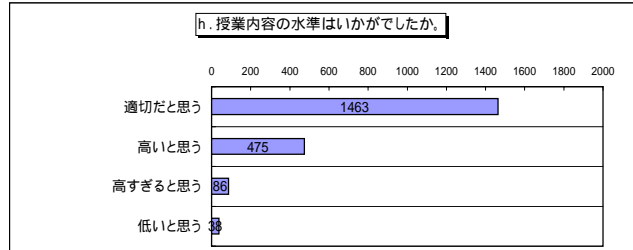
平均 よく理解からほとんどできなかったまで ウェイト4,3,2,1



h. 授業内容の水準はいかがでしたか。

適切だと思う	1463	71.0
高いと思う	475	23.0
高すぎると思う	86	4.2
低いと思う	38	1.8
計	2062	100.0
平均	3.6	

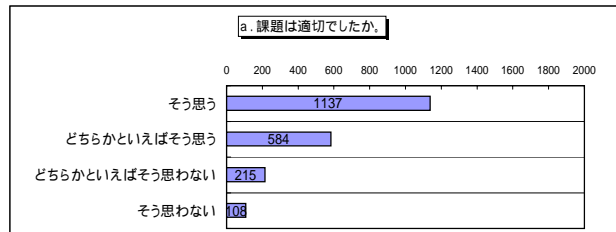
平均 適切から低いまで ウェイト4,3,2,1



2. 予・復習、課題について

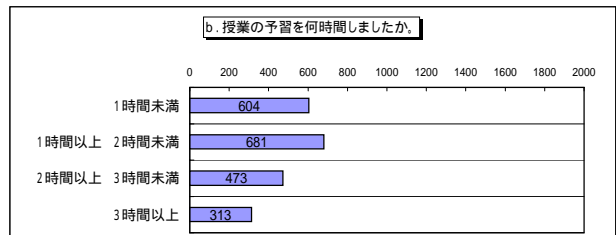
a. 課題は適切でしたか。

そう思う	1137	55.6
どちらかといえばそう思う	584	28.6
どちらかといえばそう思わない	215	10.5
そう思わない	108	5.3
計	2044	100.0



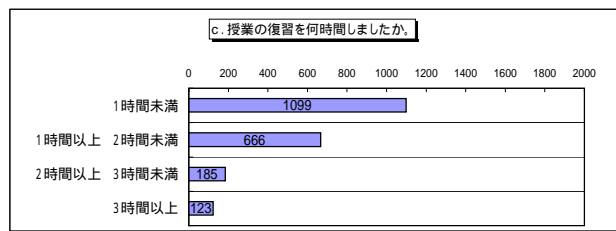
b. 授業の予習を何時間しましたか。

1時間未満	604	29.2
1時間以上 2時間未満	681	32.9
2時間以上 3時間未満	473	22.8
3時間以上	313	15.1
計	2071	100.0



c. 授業の復習を何時間しましたか。

1時間未満	1099	53.0
1時間以上 2時間未満	666	32.1
2時間以上 3時間未満	185	8.9
3時間以上	123	5.9
計	2073	100.0



d. 理解できなかった箇所はどうしましたか。

先生に質問した	522	25.3
級友に聞いた	719	34.9
自分で調べた	625	30.3
分からないまま	195	9.5
計	2061	100.0

