

平成18年度後期学生による授業評価アンケート

科目数	46 件
教員	後期担当教員
実施日	1月～2月
提出者数	1414
受講者数	1877
回答率	75%

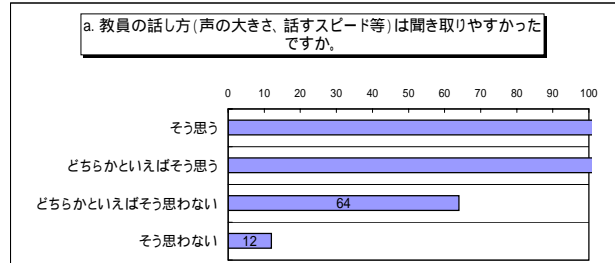
回答者内訳	修業状況			合計
	入学年度	未修	一部既修	
2004	186	14	0	200
2005	402	88	6	496
2006	596	82	35	713
合計	1184	184	41	1409

1. これまでの授業方法・内容について

平均 そう思うからそう思わないまで リイト4,3,2,1

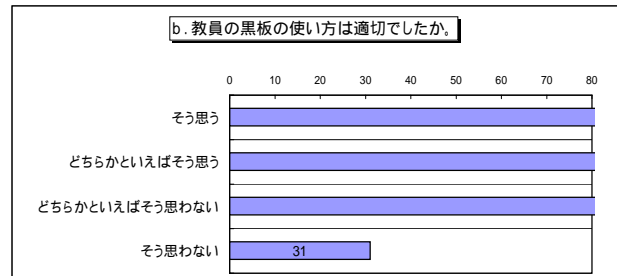
a. 教員の話し方(声の大きさ、話すスピード等)は聞き取りやすかったですか。

そう思う	1056	74.3
どちらかといえばそう思う	290	20.4
どちらかといえばそう思わない	64	4.5
そう思わない	12	0.8
計	1422	100.0
平均	3.7	



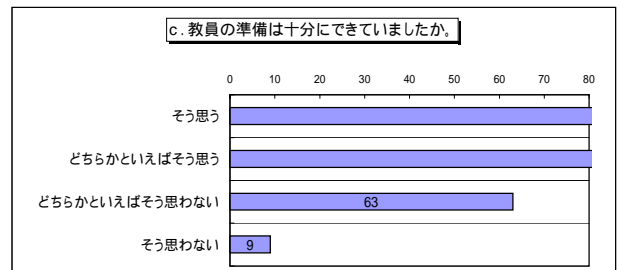
b. 教員の黒板の使い方は適切でしたか。

そう思う	708	50.0
どちらかといえばそう思う	509	35.9
どちらかといえばそう思わない	169	11.9
そう思わない	31	2.2
計	1417	100.0
平均	3.3	



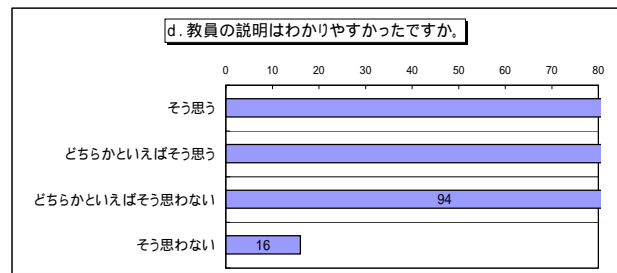
c. 教員の準備は十分にできていましたか。

そう思う	1082	76.1
どちらかといえばそう思う	268	18.8
どちらかといえばそう思わない	63	4.4
そう思わない	9	0.6
計	1422	100.0
平均	3.7	



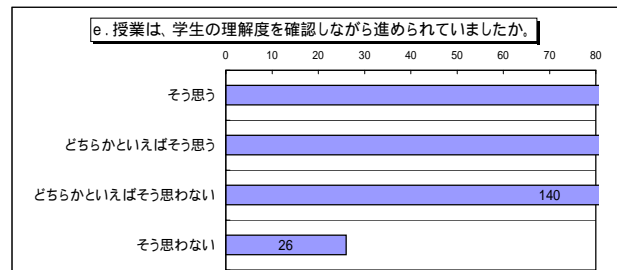
d. 教員の説明はわかりやすかったですか。

そう思う	929	65.4
どちらかといえばそう思う	382	26.9
どちらかといえばそう思わない	94	6.6
そう思わない	16	1.1
計	1421	100.0
平均	3.6	



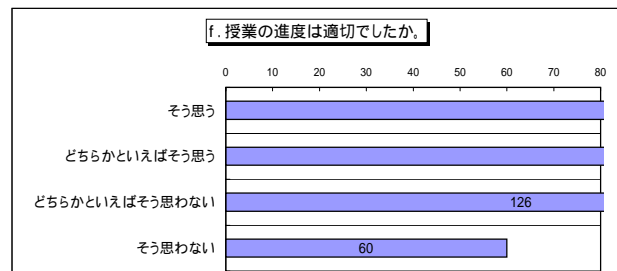
e. 授業は、学生の理解度を確認しながら進められていましたか。

そう思う	793	55.8
どちらかといえばそう思う	463	32.6
どちらかといえばそう思わない	140	9.8
そう思わない	26	1.8
計	1422	100.0
平均	3.4	



f. 授業の進度は適切でしたか。

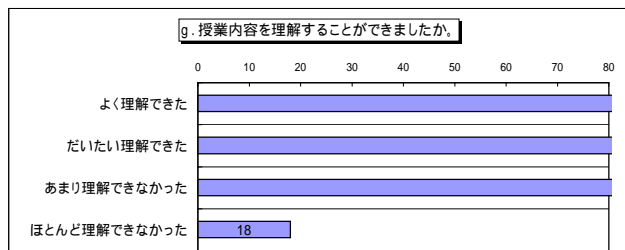
そう思う	892	62.7
どちらかといえばそう思う	344	24.2
どちらかといえばそう思わない	126	8.9
そう思わない	60	4.2
計	1422	100.0
平均	3.5	



g. 授業内容を理解することができましたか。

よく理解できた	487	34.3
だいたい理解できた	754	53.1
あまり理解できなかった	162	11.4
ほとんど理解できなかった	18	1.3
計	1421	100.0
平均	3.2	

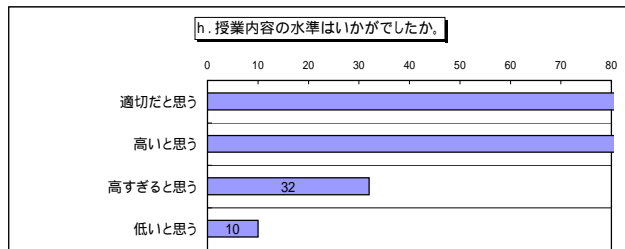
平均 よく理解からほとんどできなかったまで ウィット4,3,2,1



h. 授業内容の水準はいかがでしたか。

適切だと思う	1044	73.5
高いと思う	334	23.5
高すぎると思う	32	2.3
低いと思う	10	0.7
計	1420	100.0
平均	3.7	

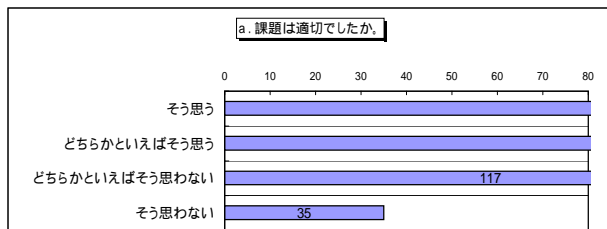
平均 適切から低いまで ウィット4,3,2,1



2. 予・復習、課題について


a. 課題は適切でしたか。

そう思う	866	61.9
どちらかといえばそう思う	382	27.3
どちらかといえばそう思わない	117	8.4
そう思わない	35	2.5
計	1400	100.0



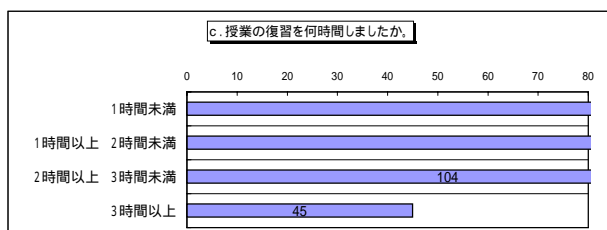
b. 授業の予習を何時間しましたか。

1時間未満	396	27.9
1時間以上 2時間未満	500	35.2
2時間以上 3時間未満	330	23.3
3時間以上	193	13.6
計	1419	100.0



c. 授業の復習を何時間しましたか。

1時間未満	809	57.1
1時間以上 2時間未満	458	32.3
2時間以上 3時間未満	104	7.3
3時間以上	45	3.2
計	1416	100.0



d. 理解できなかった箇所はどうしましたか。

先生に質問した	428	30.2
級友に聞いた	472	33.3
自分で調べた	433	30.5
分からないまま	85	6.0
計	1418	100.0

