

平成20年度 前期 学生による授業評価アンケート（総計）

科目数	57件(集中講義等除く)
教員	前期担当教員
実施日	6月2日(月)～7日(金)
提出者数	2291
受講者数	2579
回答率	89%

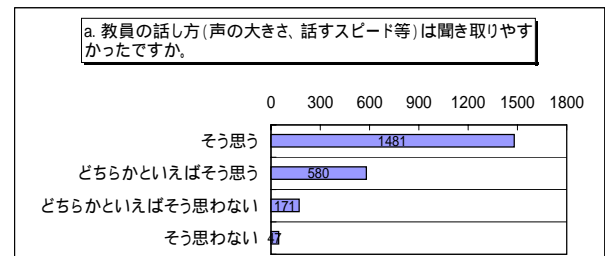
回答者内訳	修業状況			合計
	未修	一部既修	既修	
入学年度				
2006以前	512	61	0	573
2007	380	16	399	795
2006	387	64	429	880
合計	1279	141	828	2248

1. これまでの授業方法・内容について

平均 そう思うからそう思わないまで リイト4,3,2,1

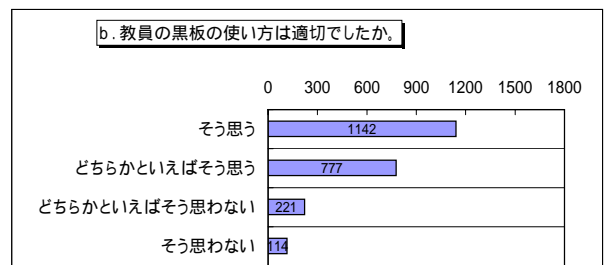
a. 教員の話し方(声の大きさ、話すスピード等)は聞き取りやすかったですか。

そう思う	1481	65.0%
どちらかといえばそう思う	580	25.4%
どちらかといえばそう思わない	171	7.5%
そう思わない	47	2.1%
計	2279	100.0%
平均	3.5	



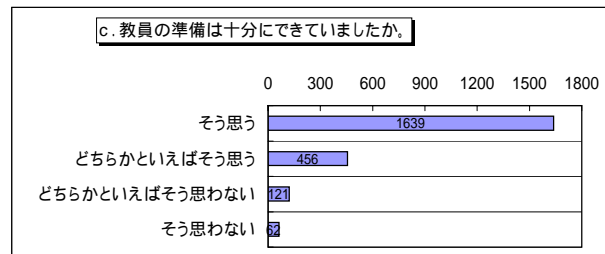
b. 教員の黒板の使い方は適切でしたか。

そう思う	1142	50.7%
どちらかといえばそう思う	777	34.5%
どちらかといえばそう思わない	221	9.8%
そう思わない	114	5.1%
計	2254	100.0%
平均	3.3	



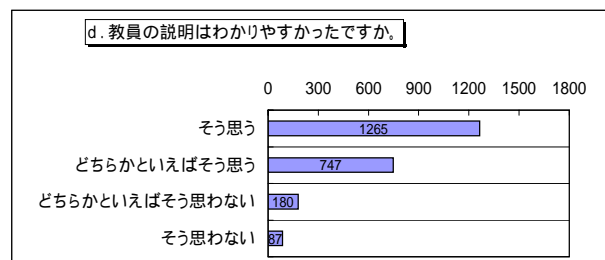
c. 教員の準備は十分にできていましたか。

そう思う	1639	71.9%
どちらかといえばそう思う	456	20.0%
どちらかといえばそう思わない	121	5.3%
そう思わない	62	2.7%
計	2278	100.0%
平均	3.6	



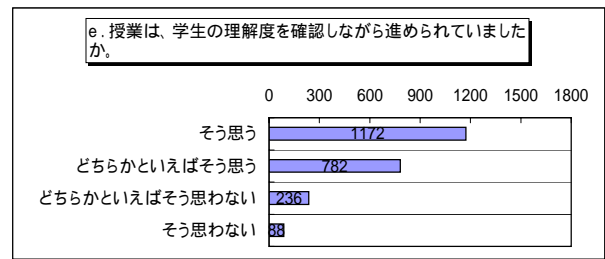
d. 教員の説明はわかりやすかったですか。

そう思う	1265	55.5%
どちらかといえばそう思う	747	32.8%
どちらかといえばそう思わない	180	7.9%
そう思わない	87	3.8%
計	2279	100.0%
平均	3.4	



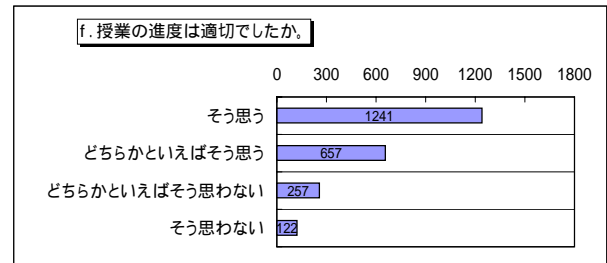
e. 授業は、学生の理解度を確認しながら進められていましたか。

そう思う	1172	51.4%
どちらかといえばそう思う	782	34.3%
どちらかといえばそう思わない	236	10.4%
そう思わない	88	3.9%
計	2278	100.0%
平均	3.3	



f. 授業の進度は適切でしたか、

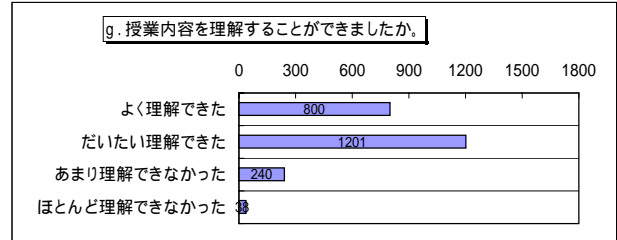
そう思う	1241	54.5%
どちらかといえばそう思う	657	28.9%
どちらかといえばそう思わない	257	11.3%
そう思わない	122	5.4%
計	2277	100.0%
平均	3.3	



g. 授業内容を理解することができましたか、

よく理解できた	800	35.1%
だいたい理解できた	1201	52.7%
あまり理解できなかった	240	10.5%
ほとんど理解できなかった	38	1.7%
計	2279	100.0%
平均	3.2	

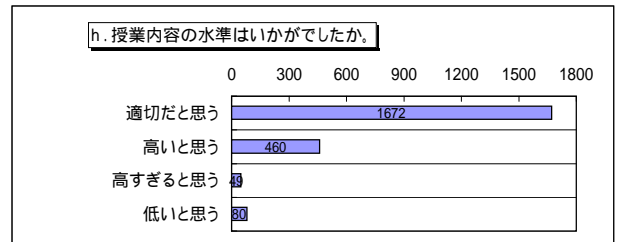
平均 よく理解からほとんどできなかったまで ウィット4,3,2,1



h. 授業内容の水準はいかがでしたか、

適切だと思う	1672	73.9%
高いと思う	460	20.3%
高すぎると思う	49	2.2%
低いと思う	80	3.5%
計	2261	100.0%
平均	3.6	

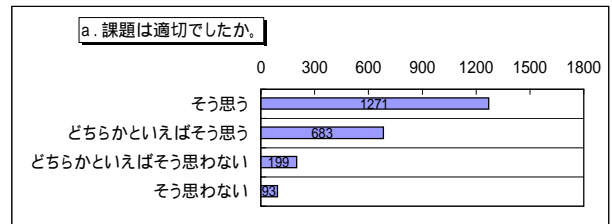
平均 適切から低いまで ウィット4,3,2,1



2. 予・復習、課題について

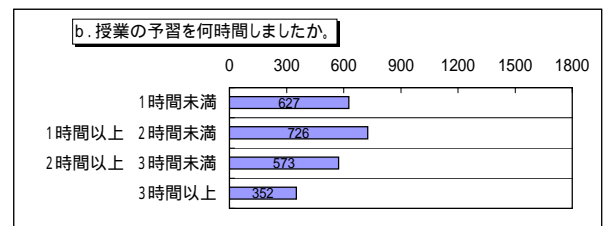
a. 課題は適切でしたか、

そう思う	1271	56.6%
どちらかといえばそう思う	683	30.4%
どちらかといえばそう思わない	199	8.9%
そう思わない	93	4.1%
計	2246	100.0%



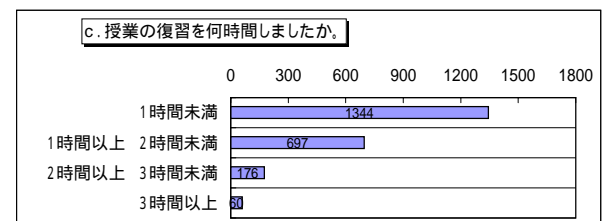
b. 授業の予習を何時間しましたか、

1時間未満	627	27.5%
1時間以上 2時間未満	726	31.9%
2時間以上 3時間未満	573	25.2%
3時間以上	352	15.5%
計	2278	100.0%



c. 授業の復習を何時間しましたか、

1時間未満	1344	59.0%
1時間以上 2時間未満	697	30.6%
2時間以上 3時間未満	176	7.7%
3時間以上	60	2.6%
計	2277	100.0%



d. 理解できなかった箇所はどうしましたか、

先生に質問した	552	24.4%
級友に聞いた	828	36.6%
自分で調べた	698	30.8%
分からないまま	185	8.2%
計	2263	100.0%

