

平成20年度 後期 学生による授業評価アンケート（総計）

科目数	46件（一部集中講義等除く）
教員	後期担当教員
実施日	11月13日(木)～19日(水)
提出者数	1588
受講者数	1773
回答率	90%

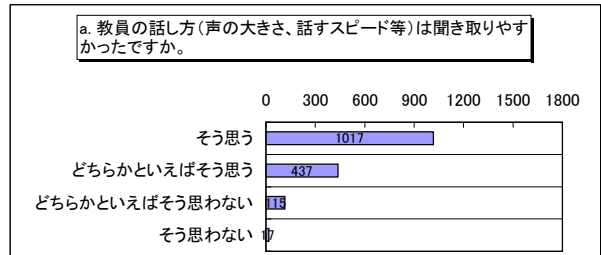
回答者内訳	修業状況			合計
	未修	一部既修	既修	
入学年度				
2006以前	244	21	0	265
2007	341	14	139	494
2006	394	19	402	815
合計	979	54	541	1574

1. これまでの授業方法・内容について

※平均 そう思うからそう思わないまで ウェイト4,3,2,1

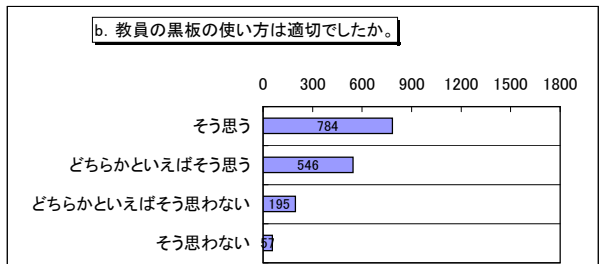
a. 教員の話し方(声の大きさ、話すスピード等)は聞き取りやすかったですか。

そう思う	1017	64.1%
どちらかといえばそう思う	437	27.6%
どちらかといえばそう思わない	115	7.3%
そう思わない	17	1.1%
計	1586	100.0%
平均	3.5	



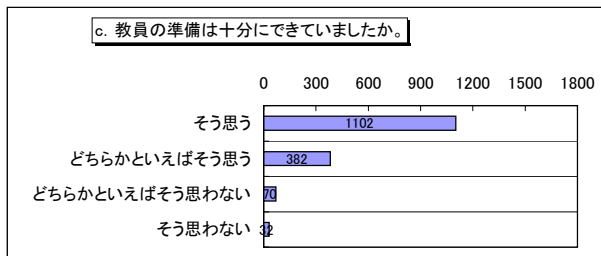
b. 教員の黒板の使い方は適切でしたか。

そう思う	784	49.6%
どちらかといえばそう思う	546	34.5%
どちらかといえばそう思わない	195	12.3%
そう思わない	57	3.6%
計	1582	100.0%
平均	3.3	



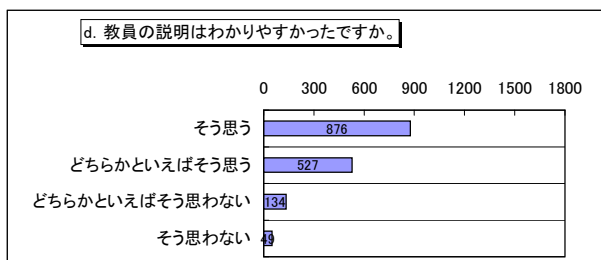
c. 教員の準備は十分にできていましたか。

そう思う	1102	69.5%
どちらかといえばそう思う	382	24.1%
どちらかといえばそう思わない	70	4.4%
そう思わない	32	2.0%
計	1586	100.0%
平均	3.6	



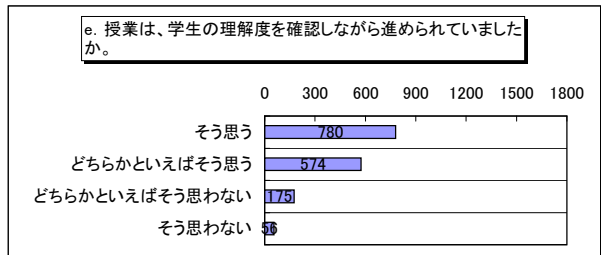
d. 教員の説明はわかりやすかったですか。

そう思う	876	55.2%
どちらかといえばそう思う	527	33.2%
どちらかといえばそう思わない	134	8.4%
そう思わない	49	3.1%
計	1586	100.0%
平均	3.4	



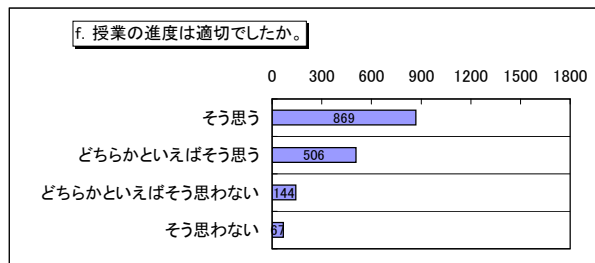
e. 授業は、学生の理解度を確認しながら進められていましたか。

そう思う	780	49.2%
どちらかといえばそう思う	574	36.2%
どちらかといえばそう思わない	175	11.0%
そう思わない	56	3.5%
計	1585	100.0%
平均	3.3	



f. 授業の進度は適切でしたか。

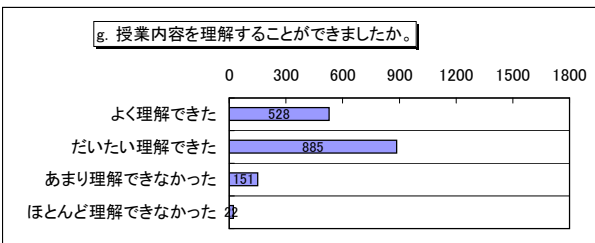
そう思う	869	54.8%
どちらかといえばそう思う	506	31.9%
どちらかといえばそう思わない	144	9.1%
そう思わない	67	4.2%
計	1586	100.0%
平均	3.4	



g. 授業内容を理解することができましたか。

よく理解できた	528	33.3%
だいたい理解できた	885	55.8%
あまり理解できなかった	151	9.5%
ほとんど理解できなかった	22	1.4%
計	1586	100.0%
平均	3.2	

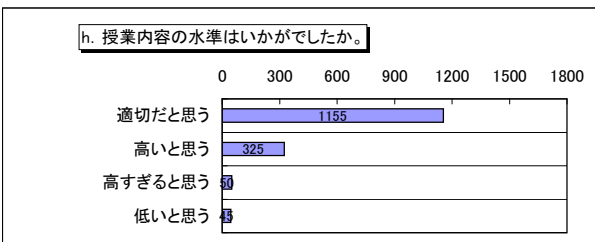
※平均 よく理解からほとんどできなかったまで ウェイト4.3,2.1



h. 授業内容の水準はいかがでしたか。

適切だと思う	1155	73.3%
高いと思う	325	20.6%
高すぎると思う	50	3.2%
低いと思う	45	2.9%
計	1575	100.0%
平均	3.6	

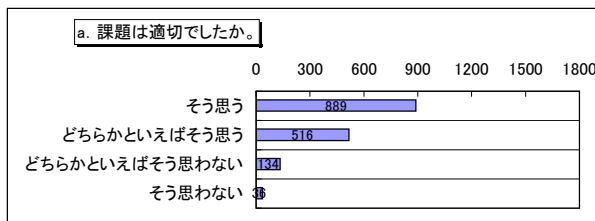
※平均 適切から低いまで ウェイト4.3,2.1



2. 予・復習、課題について

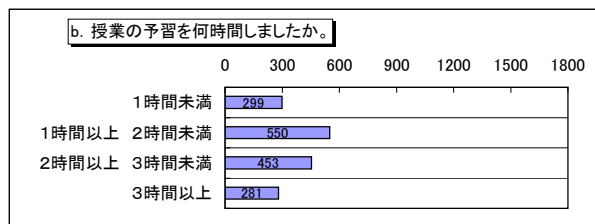
a. 課題は適切でしたか。

そう思う	889	56.4%
どちらかといえばそう思う	516	32.8%
どちらかといえばそう思わない	134	8.5%
そう思わない	36	2.3%
計	1575	100.0%



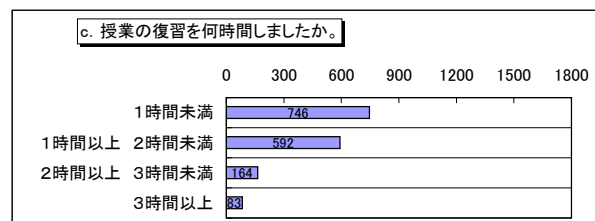
b. 授業の予習を何時間しましたか。

1時間未満	299	18.9%
1時間以上 2時間未満	550	34.7%
2時間以上 3時間未満	453	28.6%
3時間以上	281	17.8%
計	1583	100.0%



c. 授業の復習を何時間しましたか。

1時間未満	746	47.1%
1時間以上 2時間未満	592	37.4%
2時間以上 3時間未満	164	10.3%
3時間以上	83	5.2%
計	1585	100.0%



d. 理解できなかった箇所はどうしましたか。

先生に質問した	428	27.0%
級友に聞いた	529	33.4%
自分で調べた	530	33.5%
分からないまま	96	6.1%
計	1583	100.0%

