

平成21年度 前期 学生による授業評価アンケート（総計）

科目数	46件（一部集中講義等除く）
教員	前期担当教員
実施日	6月1日(月)～6日(土)
提出者数	1785
受講者数	1979
回答率	90%

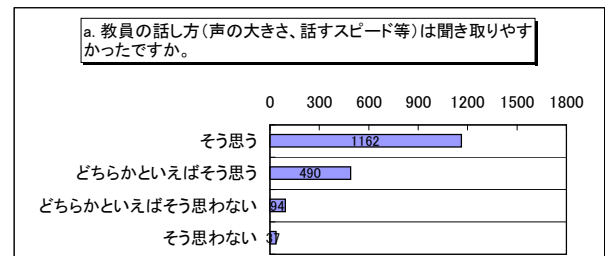
回答者内訳	修業状況		合計
	未修	既修	
入学年度			
2007以前	309	7	316
2008	366	290	656
2009	377	419	796
合計	1052	716	1768

1. これまでの授業方法・内容について

※平均 そう思うからそう思わないまで ウェイト4,3,2,1

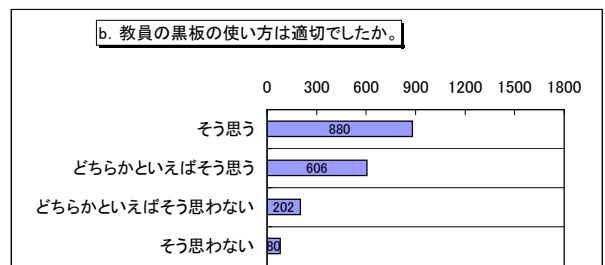
a. 教員の話し方(声の大きさ、話すスピード等)は聞き取りやすかったですか。

そう思う	1162	65.2%
どちらかといえばそう思う	490	27.5%
どちらかといえばそう思わない	94	5.3%
そう思わない	37	2.1%
計	1783	100.0%
平均	3.6	



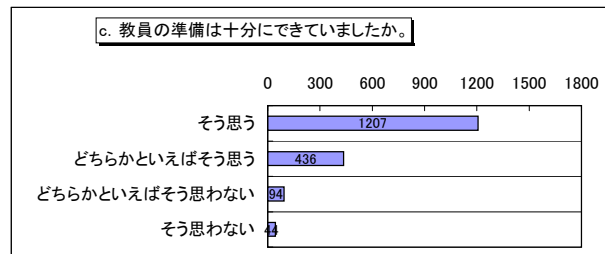
b. 教員の黒板の使い方は適切でしたか。

そう思う	880	49.8%
どちらかといえばそう思う	606	34.3%
どちらかといえばそう思わない	202	11.4%
そう思わない	80	4.5%
計	1768	100.0%
平均	3.3	



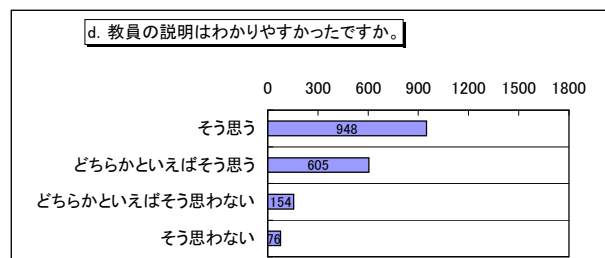
c. 教員の準備は十分にできていましたか。

そう思う	1207	67.8%
どちらかといえばそう思う	436	24.5%
どちらかといえばそう思わない	94	5.3%
そう思わない	44	2.5%
計	1781	100.0%
平均	3.6	



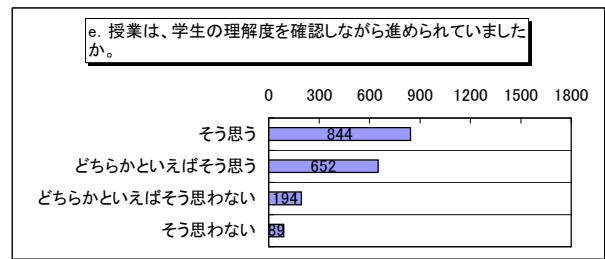
d. 教員の説明はわかりやすかったですか。

そう思う	948	53.2%
どちらかといえばそう思う	605	33.9%
どちらかといえばそう思わない	154	8.6%
そう思わない	76	4.3%
計	1783	100.0%
平均	3.4	



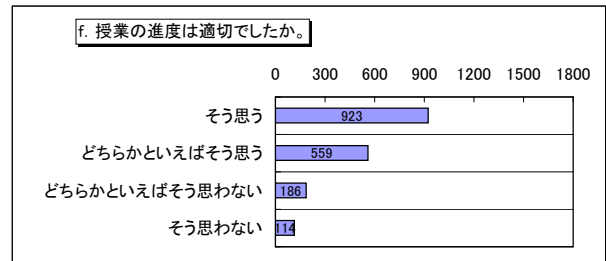
e. 授業は、学生の理解度を確認しながら進められていましたか。

そう思う	844	47.4%
どちらかといえばそう思う	652	36.6%
どちらかといえばそう思わない	194	10.9%
そう思わない	89	5.0%
計	1779	100.0%
平均	3.3	



f. 授業の進度は適切でしたか。

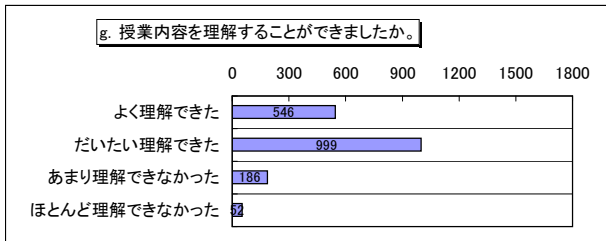
そう思う	923	51.8%
どちらかといえばそう思う	559	31.4%
どちらかといえばそう思わない	186	10.4%
そう思わない	114	6.4%
計	1782	100.0%
平均	3.3	



g. 授業内容を理解することができましたか。

よく理解できた	546	30.6%
だいたい理解できた	999	56.0%
あまり理解できなかった	186	10.4%
ほとんど理解できなかった	52	2.9%
計	1783	100.0%
平均	3.1	

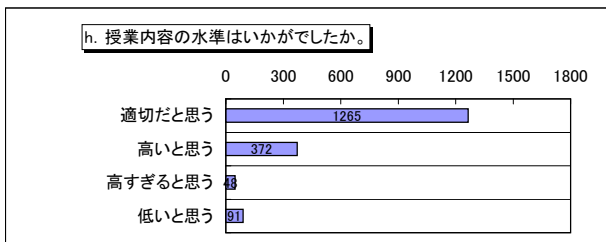
※平均 よく理解からほとんどできなかったまで ウェイト4.3,2.1



h. 授業内容の水準はいかがでしたか。

適切だと思う	1265	71.2%
高いと思う	372	20.9%
高すぎると思う	48	2.7%
低いと思う	91	5.1%
計	1776	100.0%
平均	3.6	

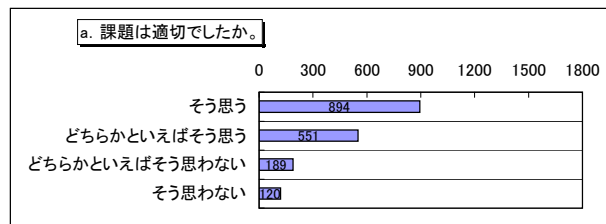
※平均 適切から低いまで ウェイト4.3,2.1



2. 予・復習、課題について

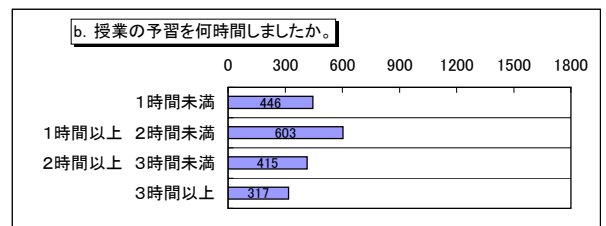
a. 課題は適切でしたか。

そう思う	894	51.0%
どちらかといえばそう思う	551	31.4%
どちらかといえばそう思わない	189	10.8%
そう思わない	120	6.8%
計	1754	100.0%



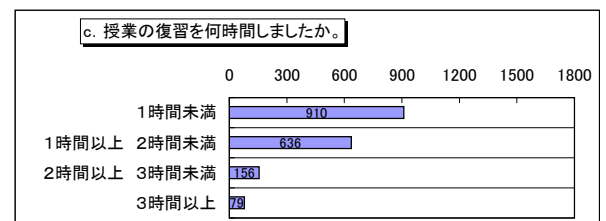
b. 授業の予習を何時間しましたか。

1時間未満	446	25.0%
1時間以上 2時間未満	603	33.9%
2時間以上 3時間未満	415	23.3%
3時間以上	317	17.8%
計	1781	100.0%



c. 授業の復習を何時間しましたか。

1時間未満	910	51.1%
1時間以上 2時間未満	636	35.7%
2時間以上 3時間未満	156	8.8%
3時間以上	79	4.4%
計	1781	100.0%



d. 理解できなかった箇所はどうしましたか。

先生に質問した	332	18.7%
級友に聞いた	649	36.6%
自分で調べた	646	36.4%
分からないまま	147	8.3%
計	1774	100.0%

