

平成21年度 後期 学生による授業評価アンケート（総計）

科目数	41件（一部集中講義等除く）
教員	後期担当教員
実施日	11月16日～11月20日
提出者数	1419
受講者数	1598
回答率	89%

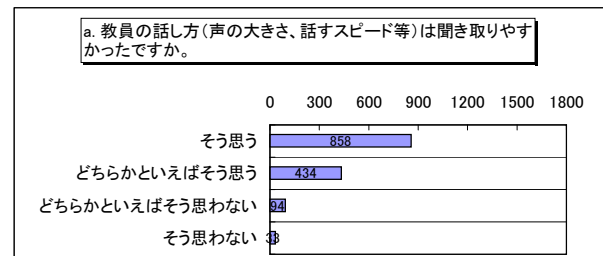
回答者内訳	修業状況		合計
	未修	既修	
入学年度			
2007以前	152	0	152
2008	341	110	451
2009	423	389	812
合計	916	499	1415

1. これまでの授業方法・内容について

※平均 そう思うからそう思わないまで ウェイト4,3,2,1

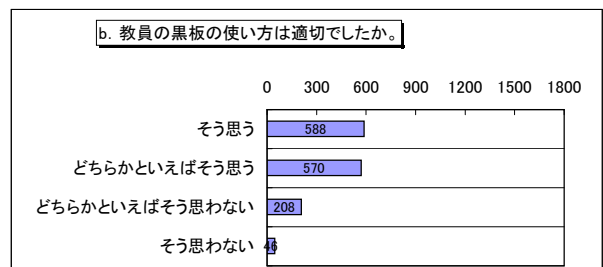
a. 教員の話し方(声の大きさ、話すスピード等)は聞き取りやすかったですか。

そう思う	858	60.5%
どちらかといえばそう思う	434	30.6%
どちらかといえばそう思わない	94	6.6%
そう思わない	33	2.3%
計	1419	100.0%
平均	3.5	



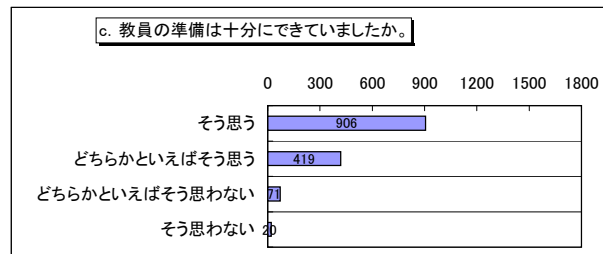
b. 教員の黒板の使い方は適切でしたか。

そう思う	588	41.6%
どちらかといえばそう思う	570	40.4%
どちらかといえばそう思わない	208	14.7%
そう思わない	46	3.3%
計	1412	100.0%
平均	3.2	



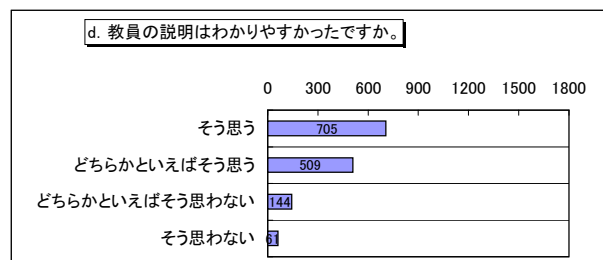
c. 教員の準備は十分にできていましたか。

そう思う	906	64.0%
どちらかといえばそう思う	419	29.6%
どちらかといえばそう思わない	71	5.0%
そう思わない	20	1.4%
計	1416	100.0%
平均	3.6	



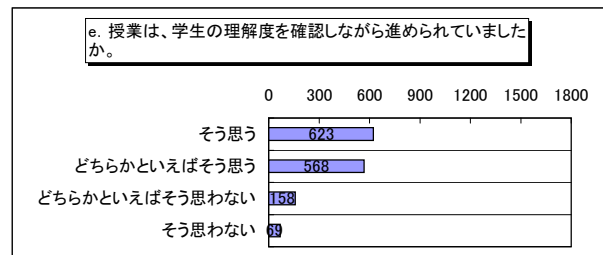
d. 教員の説明はわかりやすかったですか。

そう思う	705	49.7%
どちらかといえばそう思う	509	35.9%
どちらかといえばそう思わない	144	10.1%
そう思わない	61	4.3%
計	1419	100.0%
平均	3.3	



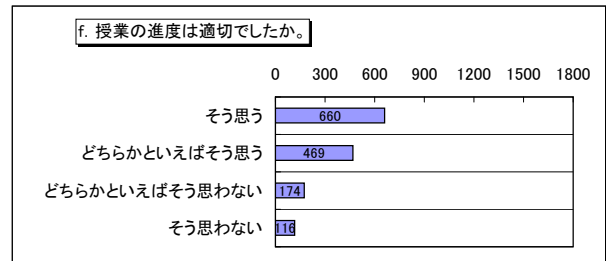
e. 授業は、学生の理解度を確認しながら進められていましたか。

そう思う	623	43.9%
どちらかといえばそう思う	568	40.1%
どちらかといえばそう思わない	158	11.1%
そう思わない	69	4.9%
計	1418	100.0%
平均	3.2	



f. 授業の進度は適切でしたか。

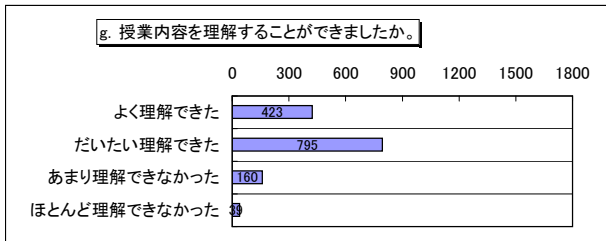
そう思う	660	46.5%
どちらかといえばそう思う	469	33.1%
どちらかといえばそう思わない	174	12.3%
そう思わない	116	8.2%
計	1419	100.0%
平均	3.2	



g. 授業内容を理解することができましたか。

よく理解できた	423	29.9%
だいたい理解できた	795	56.1%
あまり理解できなかった	160	11.3%
ほとんど理解できなかった	39	2.8%
計	1417	100.0%
平均	3.1	

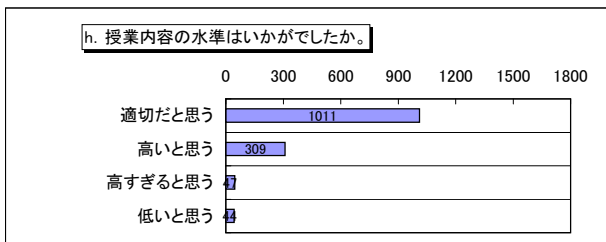
※平均 よく理解からほとんどできなかったまで ウェイト4.3,2.1



h. 授業内容の水準はいかがでしたか。

適切だと思う	1011	71.7%
高いと思う	309	21.9%
高すぎると思う	47	3.3%
低いと思う	44	3.1%
計	1411	100.0%
平均	3.6	

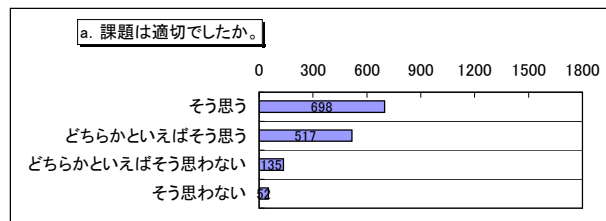
※平均 適切から低いまで ウェイト4.3,2.1



2. 予・復習、課題について

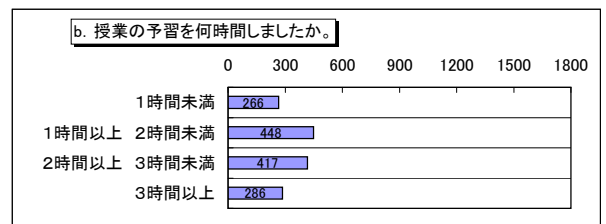
a. 課題は適切でしたか。

そう思う	698	49.8%
どちらかといえばそう思う	517	36.9%
どちらかといえばそう思わない	135	9.6%
そう思わない	52	3.7%
計	1402	100.0%



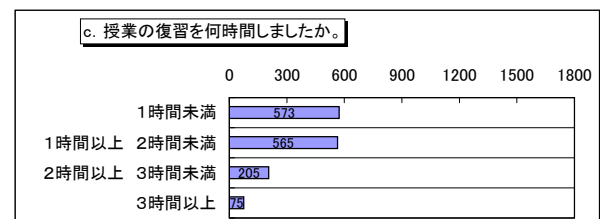
b. 授業の予習を何時間しましたか。

1時間未満	266	18.8%
1時間以上 2時間未満	448	31.6%
2時間以上 3時間未満	417	29.4%
3時間以上	286	20.2%
計	1417	100.0%



c. 授業の復習を何時間しましたか。

1時間未満	573	40.4%
1時間以上 2時間未満	565	39.8%
2時間以上 3時間未満	205	14.5%
3時間以上	75	5.3%
計	1418	100.0%



d. 理解できなかった箇所はどうしましたか。

先生に質問した	315	22.4%
級友に聞いた	505	35.9%
自分で調べた	478	34.0%
分からないまま	109	7.7%
計	1407	100.0%

