

平成23年度 前期 学生による授業評価アンケート（総計）

| | |
|------|----------------|
| 科目数 | 35件(一部集中講義等除く) |
| 教員 | 前期担当教員 |
| 実施日 | 5月30日～6月3日 |
| 提出者数 | 1413 |
| 受講者数 | 1556 |
| 回答率 | 91% |

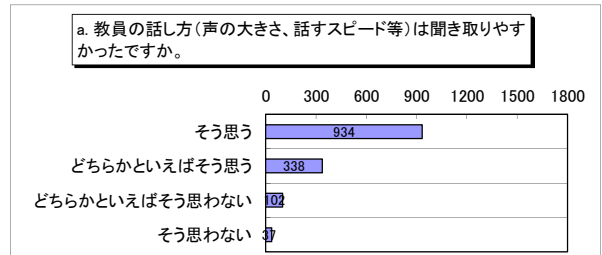
| 回答者内訳 | 修業状況 | | 合計 |
|--------|------|-----|------|
| | 未修 | 既修 | |
| 入学年度 | | | |
| 2009以前 | 246 | 1 | 247 |
| 2010 | 245 | 247 | 492 |
| 2011 | 256 | 405 | 661 |
| 合計 | 747 | 653 | 1400 |

1. これまでの授業方法・内容について

※平均 そう思うからそう思わないまで ウェイト4,3,2,1

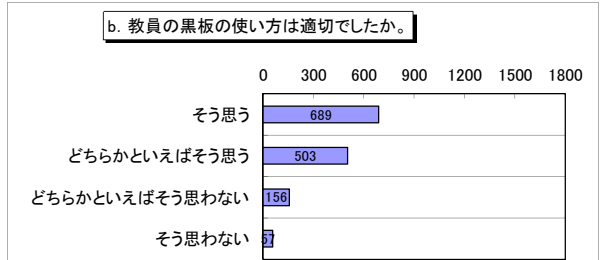
a. 教員の話し方(声の大きさ、話すスピード等)は聞き取りやすかったですか。

| | | |
|----------------|------|--------|
| そう思う | 934 | 66.2% |
| どちらかといえばそう思う | 338 | 24.0% |
| どちらかといえばそう思わない | 102 | 7.2% |
| そう思わない | 37 | 2.6% |
| 計 | 1411 | 100.0% |
| 平均 | 3.5 | |



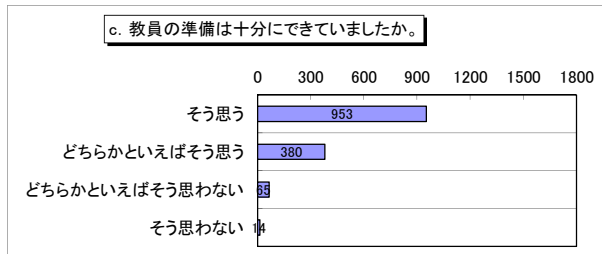
b. 教員の黒板の使い方は適切でしたか。

| | | |
|----------------|------|--------|
| そう思う | 689 | 49.0% |
| どちらかといえばそう思う | 503 | 35.8% |
| どちらかといえばそう思わない | 156 | 11.1% |
| そう思わない | 57 | 4.1% |
| 計 | 1405 | 100.0% |
| 平均 | 3.3 | |



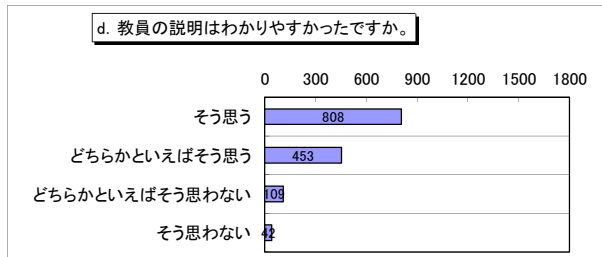
c. 教員の準備は十分にできていましたか。

| | | |
|----------------|------|--------|
| そう思う | 953 | 67.5% |
| どちらかといえばそう思う | 380 | 26.9% |
| どちらかといえばそう思わない | 65 | 4.6% |
| そう思わない | 14 | 1.0% |
| 計 | 1412 | 100.0% |
| 平均 | 3.6 | |



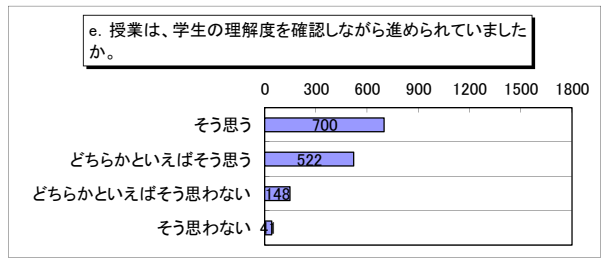
d. 教員の説明はわかりやすかったですか。

| | | |
|----------------|------|--------|
| そう思う | 808 | 57.2% |
| どちらかといえばそう思う | 453 | 32.1% |
| どちらかといえばそう思わない | 109 | 7.7% |
| そう思わない | 42 | 3.0% |
| 計 | 1412 | 100.0% |
| 平均 | 3.4 | |



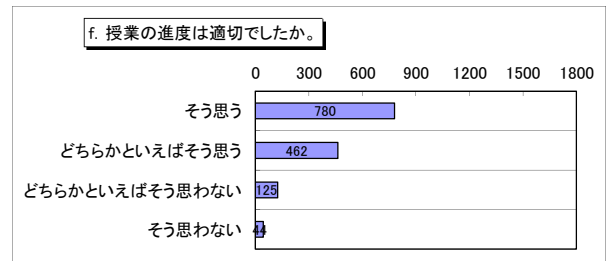
e. 授業は、学生の理解度を確認しながら進められていましたか。

| | | |
|----------------|------|--------|
| そう思う | 700 | 49.6% |
| どちらかといえばそう思う | 522 | 37.0% |
| どちらかといえばそう思わない | 148 | 10.5% |
| そう思わない | 41 | 2.9% |
| 計 | 1411 | 100.0% |
| 平均 | 3.3 | |



f. 授業の進度は適切でしたか。

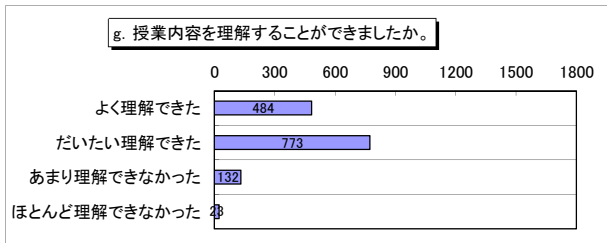
| | | |
|----------------|------|--------|
| そう思う | 780 | 55.3% |
| どちらかといえばそう思う | 462 | 32.7% |
| どちらかといえばそう思わない | 125 | 8.9% |
| そう思わない | 44 | 3.1% |
| 計 | 1411 | 100.0% |
| 平均 | 3.4 | |



g. 授業内容を理解することができましたか。

| | | |
|--------------|------|--------|
| よく理解できた | 484 | 34.3% |
| だいたい理解できた | 773 | 54.7% |
| あまり理解できなかった | 132 | 9.3% |
| ほとんど理解できなかった | 23 | 1.6% |
| 計 | 1412 | 100.0% |
| 平均 | 3.2 | |

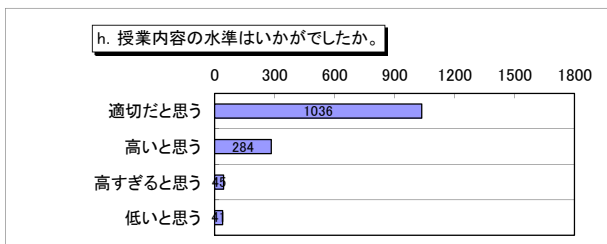
※平均 よく理解からほとんどできなかったまで ウェイト4.3.2.1



h. 授業内容の水準はいかがでしたか。

| | | |
|---------|------|--------|
| 適切だと思う | 1036 | 73.7% |
| 高いと思う | 284 | 20.2% |
| 高すぎると思う | 45 | 3.2% |
| 低いと思う | 41 | 2.9% |
| 計 | 1406 | 100.0% |
| 平均 | 3.6 | |

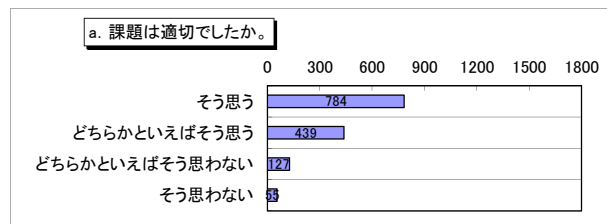
※平均 適切から低いまで ウェイト4.3.2.1



2. 予・復習、課題について

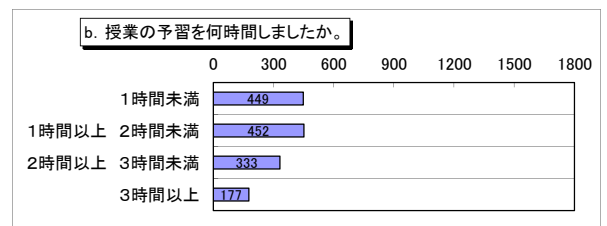
a. 課題は適切でしたか。

| | | |
|----------------|------|--------|
| そう思う | 784 | 55.8% |
| どちらかといえばそう思う | 439 | 31.2% |
| どちらかといえばそう思わない | 127 | 9.0% |
| そう思わない | 55 | 3.9% |
| 計 | 1405 | 100.0% |



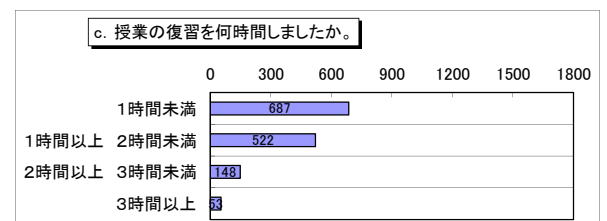
b. 授業の予習を何時間しましたか。

| | | |
|-------------|------|--------|
| 1時間未満 | 449 | 31.8% |
| 1時間以上 2時間未満 | 452 | 32.0% |
| 2時間以上 3時間未満 | 333 | 23.6% |
| 3時間以上 | 177 | 12.5% |
| 計 | 1411 | 100.0% |



c. 授業の復習を何時間しましたか。

| | | |
|-------------|------|--------|
| 1時間未満 | 687 | 48.7% |
| 1時間以上 2時間未満 | 522 | 37.0% |
| 2時間以上 3時間未満 | 148 | 10.5% |
| 3時間以上 | 53 | 3.8% |
| 計 | 1410 | 100.0% |



d. 理解できなかった箇所はどうしましたか。

| | | |
|---------|------|--------|
| 先生に質問した | 309 | 22.0% |
| 級友に聞いた | 433 | 30.9% |
| 自分で調べた | 519 | 37.0% |
| 分からないまま | 142 | 10.1% |
| 計 | 1403 | 100.0% |

