

平成24年度 前期 学生による授業評価アンケート（総計）

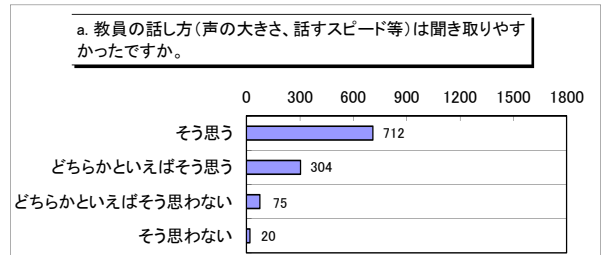
科目数	27件(一部集中講義等除く)
教員	前期担当教員
実施日	5月28日～6月1日
提出者数	1111
受講者数	1159
回答率	96%

回答者内訳	修業状況		合計
	未修	既修	
入学年度			
2010以前	99	12	111
2011	220	201	421
2012	241	334	575
合計	560	547	1107

1. これまでの授業方法・内容について

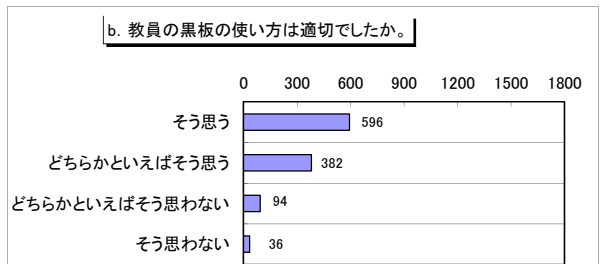
a. 教員の話し方(声の大きさ、話すスピード等)は聞き取りやすかったですか。

そう思う	712	64.1%
どちらかといえばそう思う	304	27.4%
どちらかといえばそう思わない	75	6.8%
そう思わない	20	1.8%
計	1111	100.0%
平均	3.5	



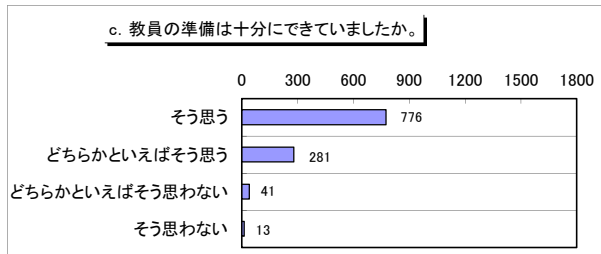
b. 教員の黒板の使い方は適切でしたか。

そう思う	596	53.8%
どちらかといえばそう思う	382	34.5%
どちらかといえばそう思わない	94	8.5%
そう思わない	36	3.2%
計	1108	100.0%
平均	3.4	



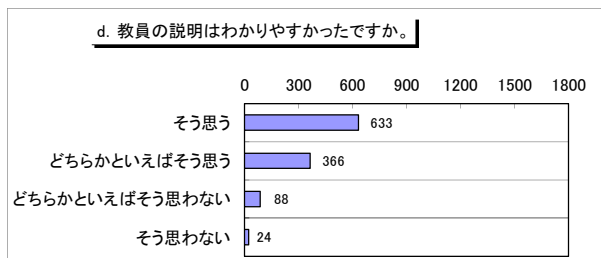
c. 教員の準備は十分にできていましたか。

そう思う	776	69.8%
どちらかといえばそう思う	281	25.3%
どちらかといえばそう思わない	41	3.7%
そう思わない	13	1.2%
計	1111	100.0%
平均	3.6	



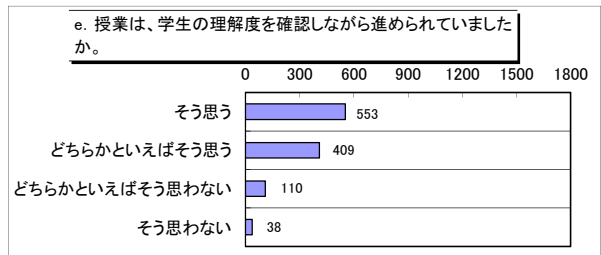
d. 教員の説明はわかりやすかったですか。

そう思う	633	57.0%
どちらかといえばそう思う	366	32.9%
どちらかといえばそう思わない	88	7.9%
そう思わない	24	2.2%
計	1111	100.0%
平均	3.4	



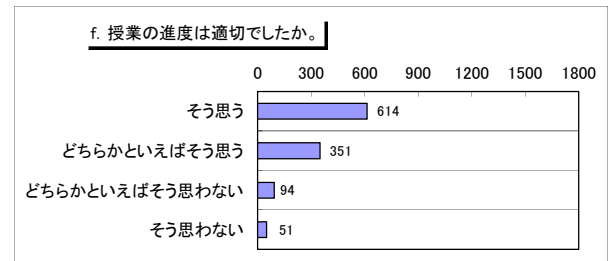
e. 授業は、学生の理解度を確認しながら進められていましたか。

そう思う	553	49.8%
どちらかといえばそう思う	409	36.8%
どちらかといえばそう思わない	110	9.9%
そう思わない	38	3.4%
計	1110	100.0%
平均	3.3	



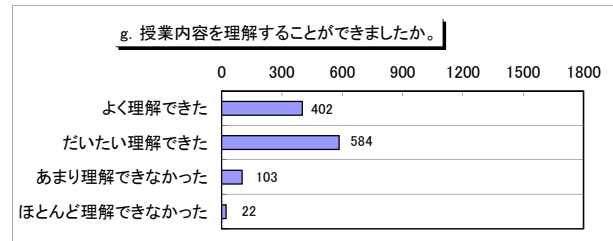
f. 授業の進度は適切でしたか。

そう思う	614	55.3%
どちらかといえばそう思う	351	31.6%
どちらかといえばそう思わない	94	8.5%
そう思わない	51	4.6%
計	1110	100.0%
平均	3.4	



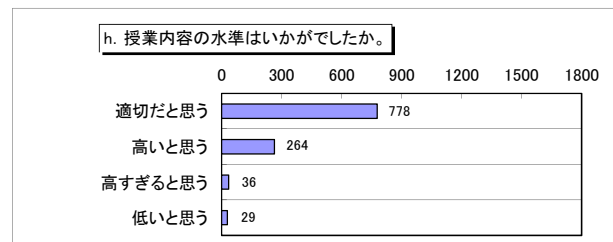
g. 授業内容を理解することができましたか。

よく理解できた	402	36.2%
だいたい理解できた	584	52.6%
あまり理解できなかった	103	9.3%
ほとんど理解できなかった	22	2.0%
計	1111	100.0%
平均	3.2	



h. 授業内容の水準はいかがでしたか。

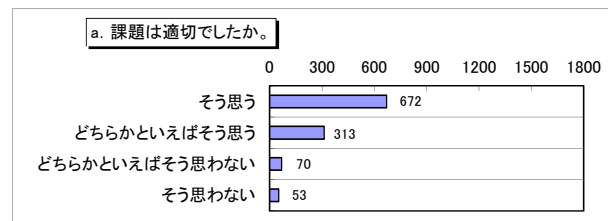
適切だと思う	778	70.3%
高いと思う	264	23.8%
高すぎると思う	36	3.3%
低いと思う	29	2.6%
計	1107	100.0%
平均	3.6	



2. 予・復習、課題について

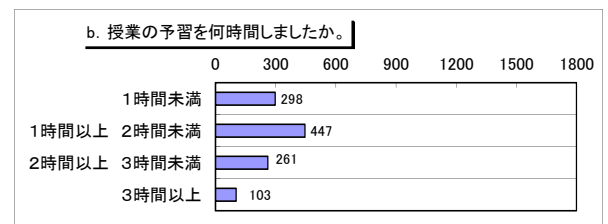
a. 課題は適切でしたか。

そう思う	672	60.6%
どちらかといえばそう思う	313	28.2%
どちらかといえばそう思わない	70	6.3%
そう思わない	53	4.8%
計	1108	100.0%



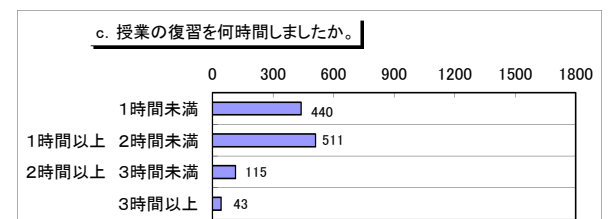
b. 授業の予習を何時間しましたか。

1時間未満	298	26.9%
1時間以上 2時間未満	447	40.3%
2時間以上 3時間未満	261	23.5%
3時間以上	103	9.3%
計	1109	100.0%



c. 授業の復習を何時間しましたか。

1時間未満	440	39.7%
1時間以上 2時間未満	511	46.1%
2時間以上 3時間未満	115	10.4%
3時間以上	43	3.9%
計	1109	100.0%



d. 理解できなかった箇所はどうしましたか。

先生に質問した	273	24.7%
級友に聞いた	327	29.6%
自分で調べた	394	35.7%
分からないまま	111	10.0%
計	1105	100.0%

