

平成24年度 後期 学生による授業評価アンケート（総計）

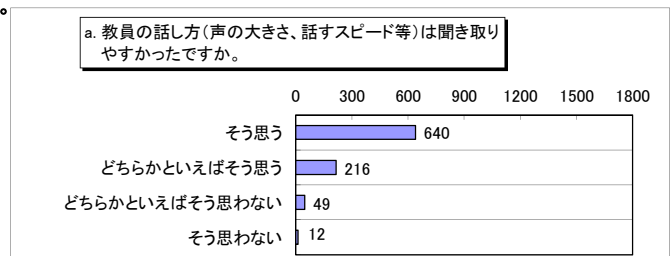
科目数	39件（一部集中講義等除く）
教員	後期担当教員
実施日	11月12日～11月17日
提出者数	917
受講者数	1003
回答率	91%

回答者内訳	修業状況		合計
	未修	既修	
入学年度			
2010以前	73	5	78
2011	171	113	284
2012	249	301	550
合計	493	419	912

1. これまでの授業方法・内容について

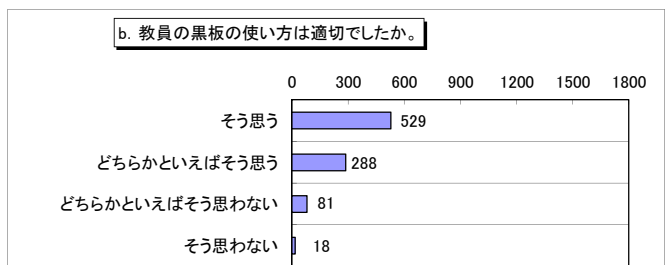
a. 教員の話し方（声の大きさ、話すスピード等）は聞き取りやすかったですか。

そう思う	640	69.8%
どちらかといえばそう思う	216	23.6%
どちらかといえばそう思わない	49	5.3%
そう思わない	12	1.3%
計	917	100.0%
平均	3.6	



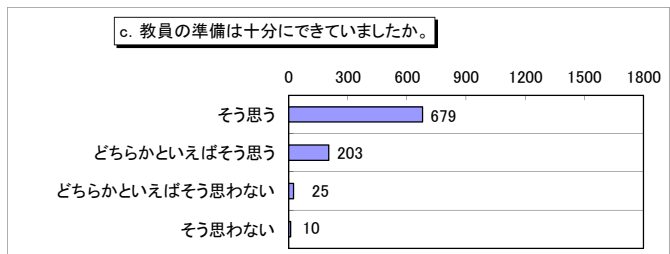
b. 教員の黒板の使い方は適切でしたか。

そう思う	529	57.8%
どちらかといえばそう思う	288	31.4%
どちらかといえばそう思わない	81	8.8%
そう思わない	18	2.0%
計	916	100.0%
平均	3.4	



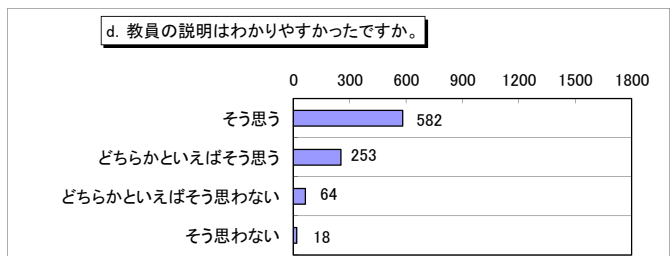
c. 教員の準備は十分にできていましたか。

そう思う	679	74.0%
どちらかといえばそう思う	203	22.1%
どちらかといえばそう思わない	25	2.7%
そう思わない	10	1.1%
計	917	100.0%
平均	3.7	



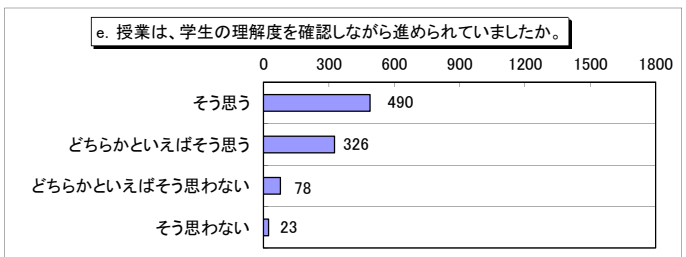
d. 教員の説明はわかりやすかったですか。

そう思う	582	63.5%
どちらかといえばそう思う	253	27.6%
どちらかといえばそう思わない	64	7.0%
そう思わない	18	2.0%
計	917	100.0%
平均	3.5	



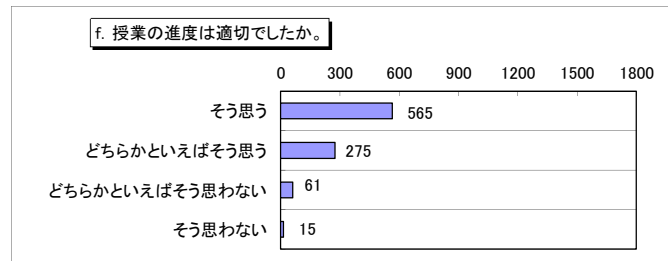
e. 授業は、学生の理解度を確認しながら進められていましたか。

そう思う	490	53.4%
どちらかといえばそう思う	326	35.6%
どちらかといえばそう思わない	78	8.5%
そう思わない	23	2.5%
計	917	100.0%
平均	3.4	



f. 授業の進度は適切でしたか。

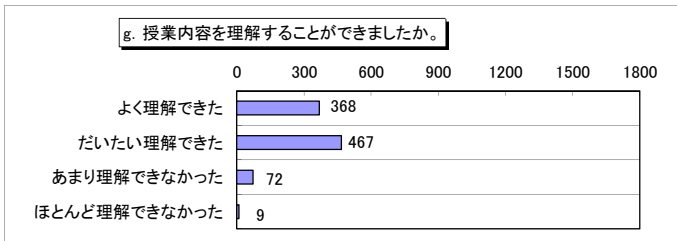
そう思う	565	61.7%
どちらかといえばそう思う	275	30.0%
どちらかといえばそう思わない	61	6.7%
そう思わない	15	1.6%
計	916	100.0%
平均	3.5	



g. 授業内容を理解することができましたか。

よく理解できた	368	40.2%
だいたい理解できた	467	51.0%
あまり理解できなかった	72	7.9%
ほとんど理解できなかった	9	1.0%
計	916	100.0%
平均	3.3	

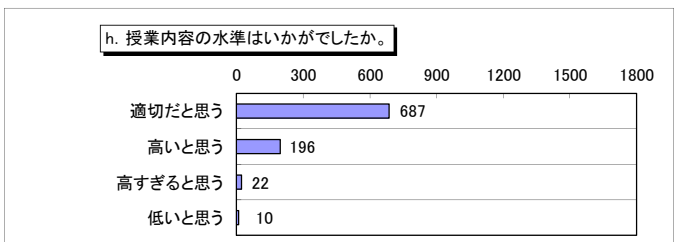
※平均 よく理解からほとんどできなかったまで ウェイト4.3.2.1



h. 授業内容の水準はいかがでしたか。

適切だと思う	687	75.1%
高いと思う	196	21.4%
高すぎると思う	22	2.4%
低いと思う	10	1.1%
計	915	100.0%
平均	3.7	

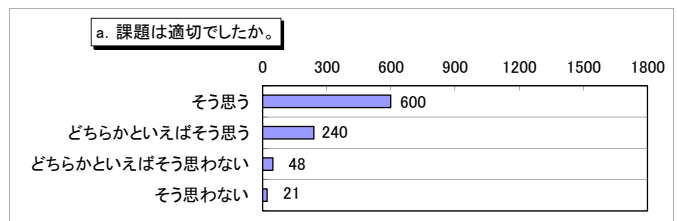
※平均 適切から低いまで ウェイト4.3.2.1



2. 予・復習、課題について

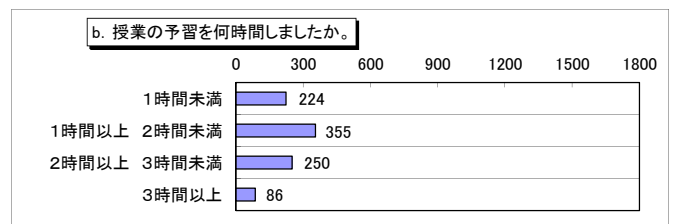
a. 課題は適切でしたか。

そう思う	600	66.0%
どちらかといえばそう思う	240	26.4%
どちらかといえばそう思わない	48	5.3%
そう思わない	21	2.3%
計	909	100.0%



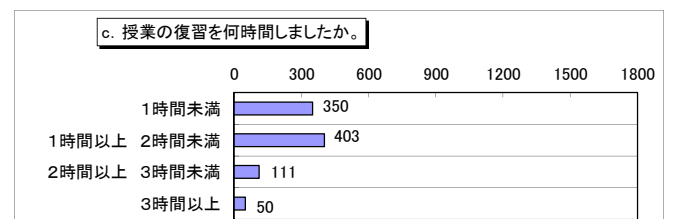
b. 授業の予習を何時間しましたか。

1時間未満	224	24.5%
1時間以上 2時間未満	355	38.8%
2時間以上 3時間未満	250	27.3%
3時間以上	86	9.4%
計	915	100.0%



c. 授業の復習を何時間しましたか。

1時間未満	350	38.3%
1時間以上 2時間未満	403	44.1%
2時間以上 3時間未満	111	12.1%
3時間以上	50	5.5%
計	914	100.0%



d. 理解できなかった箇所はどうしましたか。

先生に質問した	292	32.2%
級友に聞いた	239	26.4%
自分で調べた	328	36.2%
分からないまま	48	5.3%
計	907	100.0%

