

平成25年度 前期 学生による授業評価アンケート（総計）

科目数	30件(一部集中講義等除く)
教員	前期担当教員
実施日	5月27日～5月31日
提出者数	928
受講者数	1009
回答率	92%

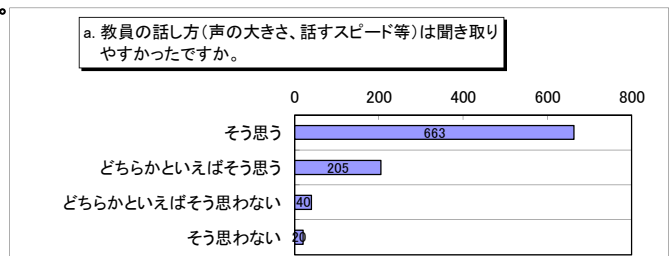
回答者内訳	修業状況		合計
	未修	既修	
入学年度			
2011以前	111	15	126
2012	220	178	398
2013	177	226	403
合計	508	419	927

1. これまでの授業方法・内容について

※平均 そう思うからそう思わないまで ウェイト4,3,2,1

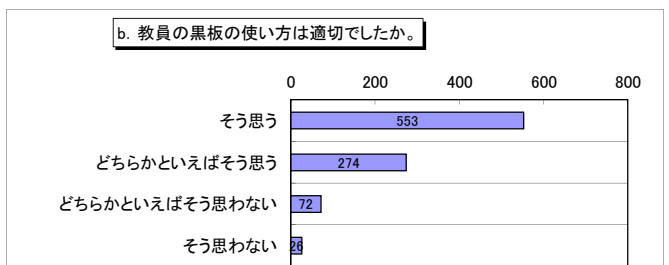
a. 教員の話し方(声の大きさ、話すスピード等)は聞き取りやすかったですか。

そう思う	663	71.4%
どちらかといえばそう思う	205	22.1%
どちらかといえばそう思わない	40	4.3%
そう思わない	20	2.2%
計	928	100.0%
平均	3.6	



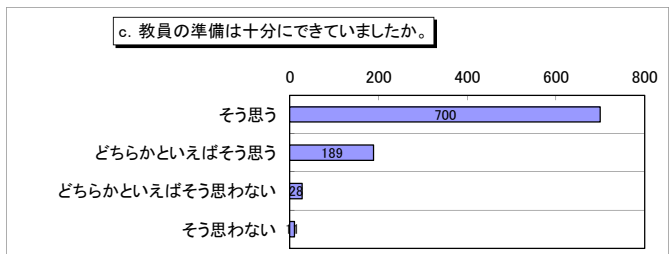
b. 教員の黒板の使い方は適切でしたか。

そう思う	553	59.8%
どちらかといえばそう思う	274	29.6%
どちらかといえばそう思わない	72	7.8%
そう思わない	26	2.8%
計	925	100.0%
平均	3.5	



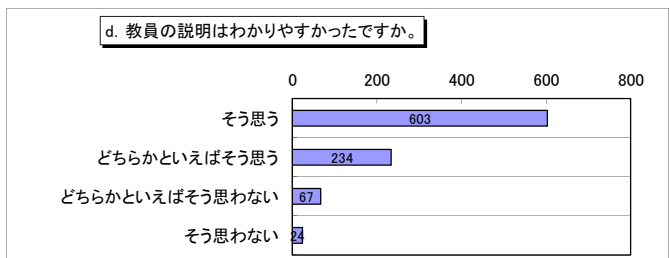
c. 教員の準備は十分にできていましたか。

そう思う	700	75.4%
どちらかといえばそう思う	189	20.4%
どちらかといえばそう思わない	28	3.0%
そう思わない	11	1.2%
計	928	100.0%
平均	3.7	



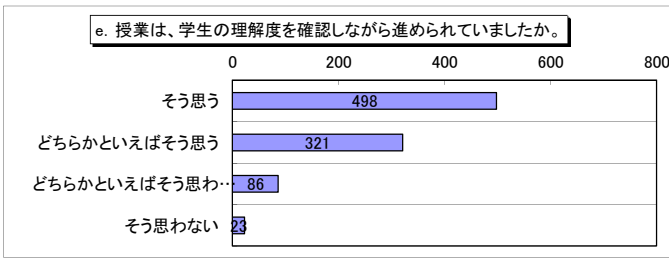
d. 教員の説明はわかりやすかったですか。

そう思う	603	65.0%
どちらかといえばそう思う	234	25.2%
どちらかといえばそう思わない	67	7.2%
そう思わない	24	2.6%
計	928	100.0%
平均	3.5	



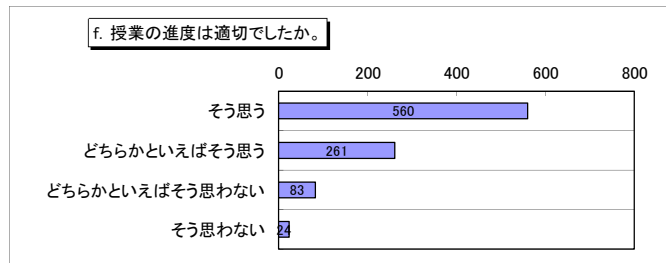
e. 授業は、学生の理解度を確認しながら進められていましたか。

そう思う	498	53.7%
どちらかといえばそう思う	321	34.6%
どちらかといえばそう思わない	86	9.3%
そう思わない	23	2.5%
計	928	100.0%
平均	3.4	



f. 授業の進度は適切でしたか。

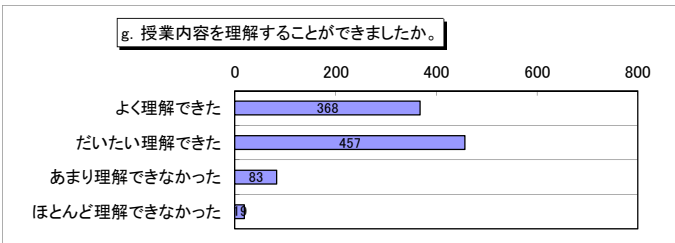
そう思う	560	60.3%
どちらかといえばそう思う	261	28.1%
どちらかといえばそう思わない	83	8.9%
そう思わない	24	2.6%
計	928	100.0%
平均	3.5	



g. 授業内容を理解することができましたか。

よく理解できた	368	39.7%
だいたい理解できた	457	49.3%
あまり理解できなかった	83	9.0%
ほとんど理解できなかった	19	2.0%
計	927	100.0%
平均	3.3	

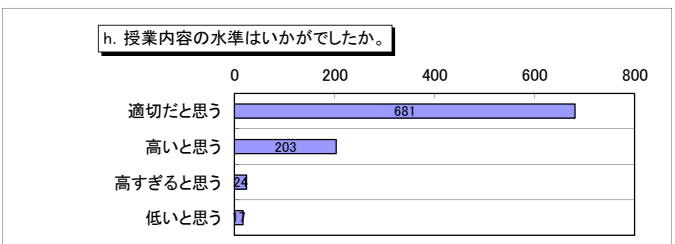
※平均 よく理解からほとんどできなかったまで ウェイト4.3,2.1



h. 授業内容の水準はいかがでしたか。

適切だと思う	681	73.6%
高いと思う	203	21.9%
高すぎると思う	24	2.6%
低いと思う	17	1.8%
計	925	100.0%
平均	3.7	

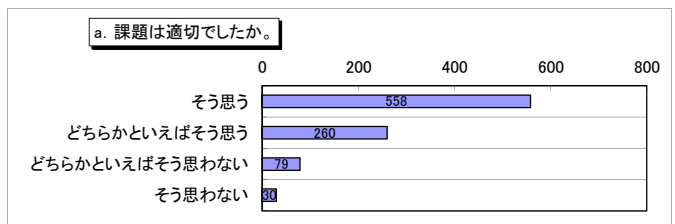
※平均 適切から低いまで ウェイト4.3,2.1



2. 予・復習、課題について

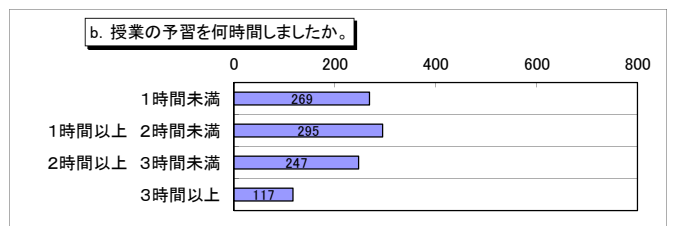
a. 課題は適切でしたか。

そう思う	558	60.2%
どちらかといえばそう思う	260	28.0%
どちらかといえばそう思わない	79	8.5%
そう思わない	30	3.2%
計	927	100.0%



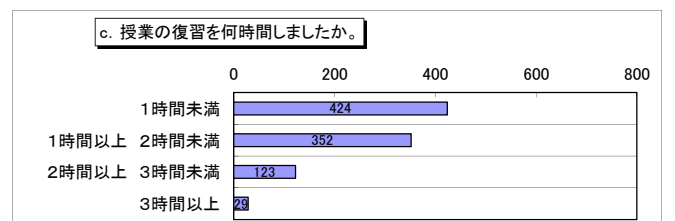
b. 授業の予習を何時間しましたか。

1時間未満	269	29.0%
1時間以上 2時間未満	295	31.8%
2時間以上 3時間未満	247	26.6%
3時間以上	117	12.6%
計	928	100.0%



c. 授業の復習を何時間しましたか。

1時間未満	424	45.7%
1時間以上 2時間未満	352	37.9%
2時間以上 3時間未満	123	13.3%
3時間以上	29	3.1%
計	928	100.0%



d. 理解できなかった箇所はどうしましたか。

先生に質問した	198	21.4%
級友に聞いた	286	31.0%
自分で調べた	366	39.6%
分からないまま	74	8.0%
計	924	100.0%

