

平成25年度 後期 学生による授業評価アンケート（総計）

科目数	24件（一部集中講義等除く）
教員	後期担当教員
実施日	11月11日～11月16日
提出者数	655
受講者数	697
回答率	94%

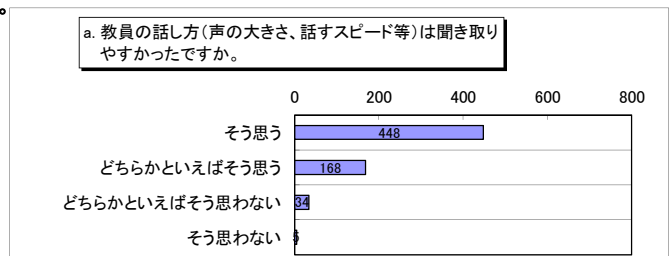
回答者内訳	修業状況		合計
	未修	既修	
入学年度			
2011以前	76	8	84
2012	149	77	226
2013	169	174	343
合計	394	259	653

1. これまでの授業方法・内容について

※平均 そう思うからそう思わないまで ウェイト4,3,2,1

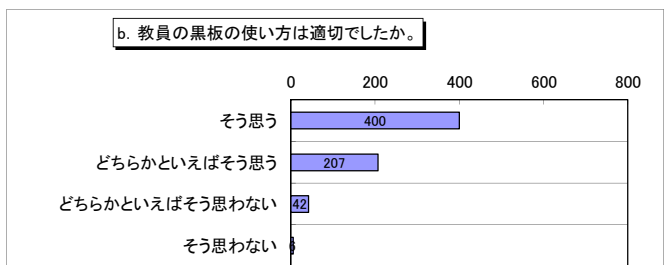
a. 教員の話し方(声の大きさ、話すスピード等)は聞き取りやすかったですか。

そう思う	448	68.4%
どちらかといえばそう思う	168	25.6%
どちらかといえばそう思わない	34	5.2%
そう思わない	5	0.8%
計	655	100.0%
平均	3.6	



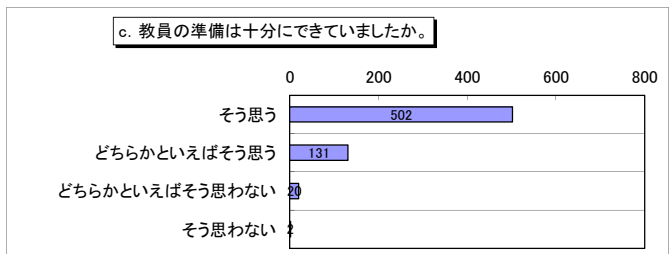
b. 教員の黒板の使い方は適切でしたか。

そう思う	400	61.1%
どちらかといえばそう思う	207	31.6%
どちらかといえばそう思わない	42	6.4%
そう思わない	6	0.9%
計	655	100.0%
平均	3.5	



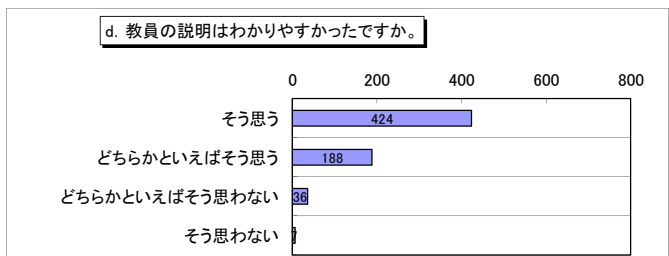
c. 教員の準備は十分にできていましたか。

そう思う	502	76.6%
どちらかといえばそう思う	131	20.0%
どちらかといえばそう思わない	20	3.1%
そう思わない	2	0.3%
計	655	100.0%
平均	3.7	



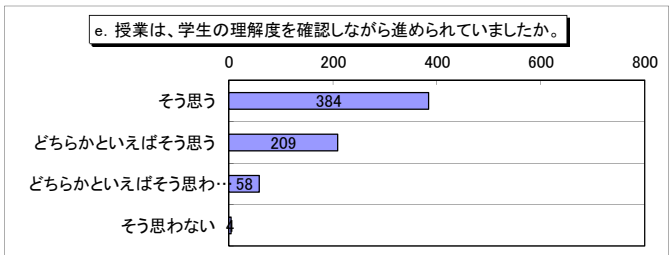
d. 教員の説明はわかりやすかったですか。

そう思う	424	64.7%
どちらかといえばそう思う	188	28.7%
どちらかといえばそう思わない	36	5.5%
そう思わない	7	1.1%
計	655	100.0%
平均	3.6	



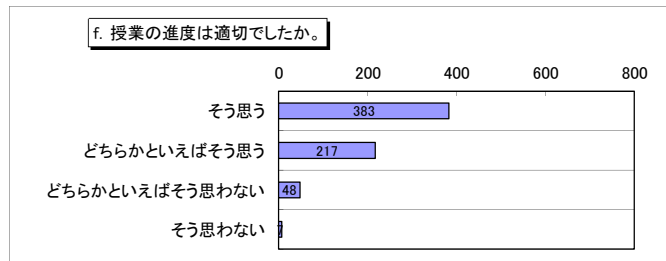
e. 授業は、学生の理解度を確認しながら進められていましたか。

そう思う	384	58.6%
どちらかといえばそう思う	209	31.9%
どちらかといえばそう思わない	58	8.9%
そう思わない	4	0.6%
計	655	100.0%
平均	3.5	



f. 授業の進度は適切でしたか。

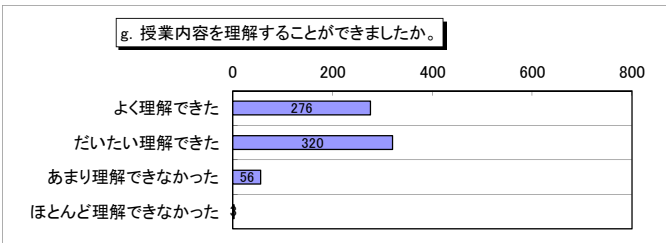
そう思う	383	58.5%
どちらかといえばそう思う	217	33.1%
どちらかといえばそう思わない	48	7.3%
そう思わない	7	1.1%
計	655	100.0%
平均	3.5	



g. 授業内容を理解することができましたか。

よく理解できた	276	42.1%
だいたい理解できた	320	48.9%
あまり理解できなかった	56	8.5%
ほとんど理解できなかった	3	0.5%
計	655	100.0%
平均	3.3	

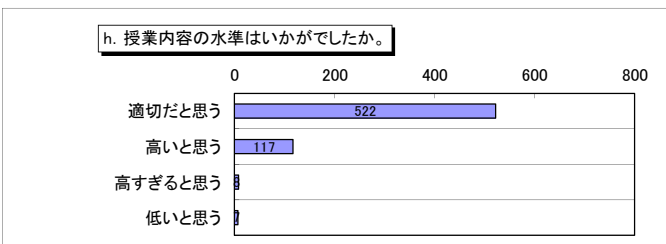
※平均 よく理解からほとんどできなかったまで ウェイト4.3.2.1



h. 授業内容の水準はいかがでしたか。

適切だと思う	522	79.8%
高いと思う	117	17.9%
高すぎると思う	8	1.2%
低いと思う	7	1.1%
計	654	100.0%
平均	3.8	

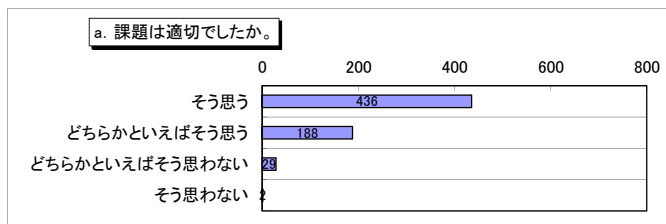
※平均 適切から低いまで ウェイト4.3.2.1



2. 予・復習、課題について

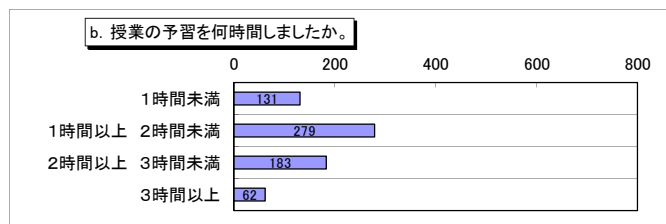
a. 課題は適切でしたか。

そう思う	436	66.6%
どちらかといえばそう思う	188	28.7%
どちらかといえばそう思わない	29	4.4%
そう思わない	2	0.3%
計	655	100.0%



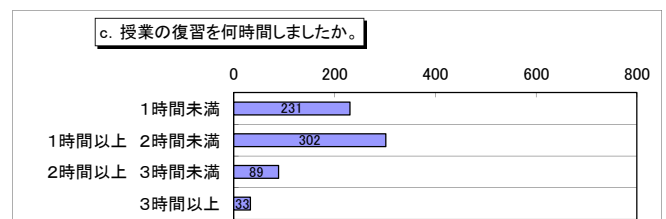
b. 授業の予習を何時間しましたか。

1時間未満	131	20.0%
1時間以上 2時間未満	279	42.6%
2時間以上 3時間未満	183	27.9%
3時間以上	62	9.5%
計	655	100.0%



c. 授業の復習を何時間しましたか。

1時間未満	231	35.3%
1時間以上 2時間未満	302	46.1%
2時間以上 3時間未満	89	13.6%
3時間以上	33	5.0%
計	655	100.0%



d. 理解できなかった箇所はどうしましたか。

先生に質問した	205	31.3%
級友に聞いた	185	28.2%
自分で調べた	247	37.7%
分からないまま	18	2.7%
計	655	100.0%

