

平成26年度 前期 学生による授業評価アンケート（総計）

科目数	27件(一部集中講義等除く)
教員	前期担当教員
実施日	5月26日～5月30日
提出者数	642
受講者数	689
回答率	93%

回答者内訳	修業状況		合計
	未修	既修	
入学年度			
2012以前	116	15	131
2013	142	91	233
2014	83	192	275
合計	341	298	639

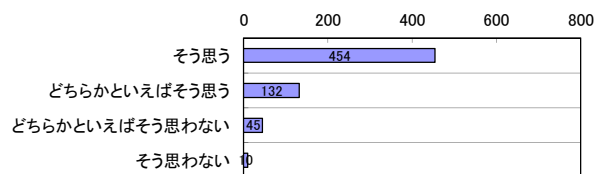
1. これまでの授業方法・内容について

※平均 そう思うからそう思わないまで ウェイト4,3,2,1

a. 教員の話し方(声の大きさ、話すスピード等)は聞き取りやすかったですか。

そう思う	454	70.8%
どちらかといえばそう思う	132	20.6%
どちらかといえばそう思わない	45	7.0%
そう思わない	10	1.6%
計	641	100.0%
平均	3.6	

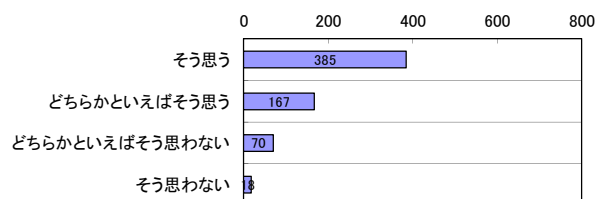
a. 教員の話し方(声の大きさ、話すスピード等)は聞き取りやすかったですか。



b. 教員の黒板の使い方は適切でしたか。

そう思う	385	60.2%
どちらかといえばそう思う	167	26.1%
どちらかといえばそう思わない	70	10.9%
そう思わない	18	2.8%
計	640	100.0%
平均	3.4	

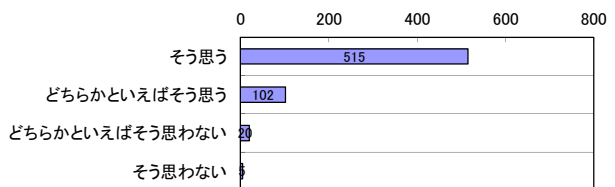
b. 教員の黒板の使い方は適切でしたか。



c. 教員の準備は十分にできていましたか。

そう思う	515	80.2%
どちらかといえばそう思う	102	15.9%
どちらかといえばそう思わない	20	3.1%
そう思わない	5	0.8%
計	642	100.0%
平均	3.8	

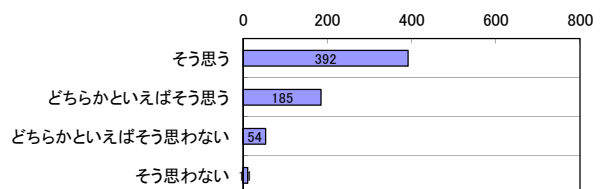
c. 教員の準備は十分にできていましたか。



d. 教員の説明はわかりやすかったですか。

そう思う	392	61.1%
どちらかといえばそう思う	185	28.8%
どちらかといえばそう思わない	54	8.4%
そう思わない	11	1.7%
計	642	100.0%
平均	3.5	

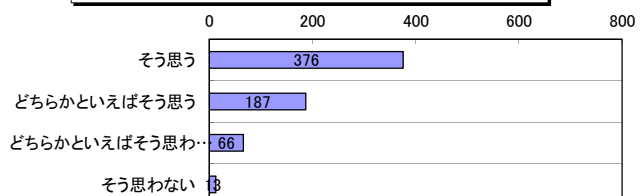
d. 教員の説明はわかりやすかったですか。



e. 授業は、学生の理解度を確認しながら進められていましたか。

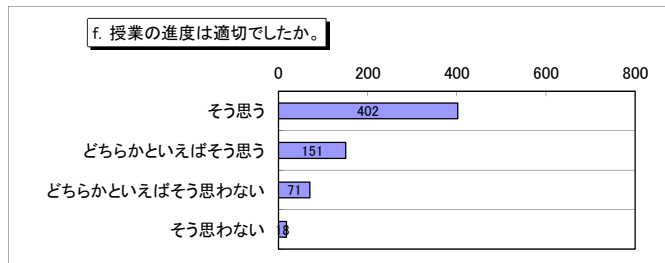
そう思う	376	58.6%
どちらかといえばそう思う	187	29.1%
どちらかといえばそう思わない	66	10.3%
そう思わない	13	2.0%
計	642	100.0%
平均	3.4	

e. 授業は、学生の理解度を確認しながら進められていましたか。



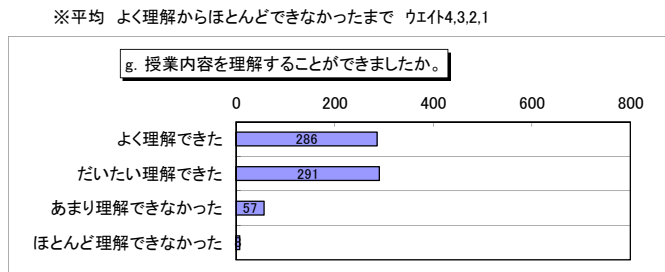
f. 授業の進度は適切でしたか。

そう思う	402	62.6%
どちらかといえばそう思う	151	23.5%
どちらかといえばそう思わない	71	11.1%
そう思わない	18	2.8%
計	642	100.0%
平均	3.5	



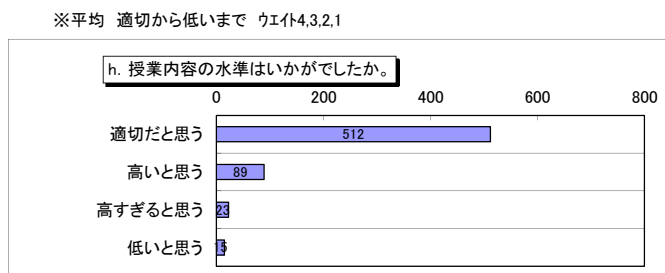
g. 授業内容を理解することができましたか。

よく理解できた	286	44.5%
だいたい理解できた	291	45.3%
あまり理解できなかった	57	8.9%
ほとんど理解できなかった	8	1.2%
計	642	100.0%
平均	3.3	



h. 授業内容の水準はいかがでしたか。

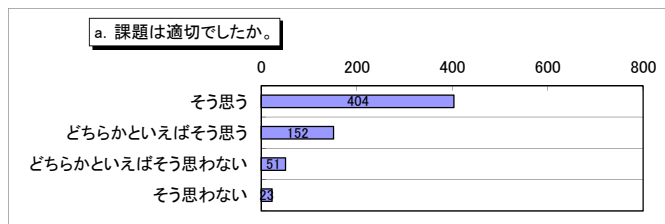
適切だと思う	512	80.1%
高いと思う	89	13.9%
高すぎると思う	23	3.6%
低いと思う	15	2.3%
計	639	100.0%
平均	3.7	



2. 予・復習、課題について

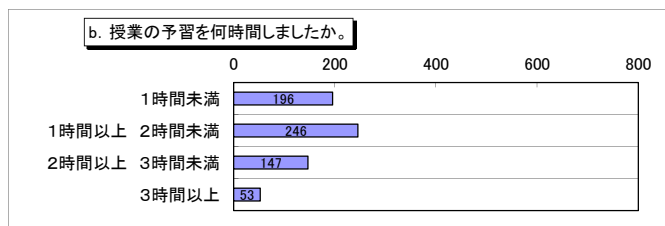
a. 課題は適切でしたか。

そう思う	404	64.1%
どちらかといえばそう思う	152	24.1%
どちらかといえばそう思わない	51	8.1%
そう思わない	23	3.7%
計	630	100.0%



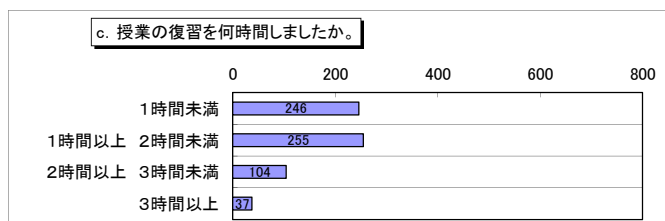
b. 授業の予習を何時間しましたか。

1時間未満	196	30.5%
1時間以上 2時間未満	246	38.3%
2時間以上 3時間未満	147	22.9%
3時間以上	53	8.3%
計	642	100.0%



c. 授業の復習を何時間しましたか。

1時間未満	246	38.3%
1時間以上 2時間未満	255	39.7%
2時間以上 3時間未満	104	16.2%
3時間以上	37	5.8%
計	642	100.0%



d. 理解できなかった箇所はどうしましたか。

先生に質問した	138	21.5%
級友に聞いた	200	31.2%
自分で調べた	281	43.8%
分からないまま	22	3.4%
計	641	100.0%

