

平成26年度 後期 学生による授業評価アンケート（総計）

科目数	26件（一部集中講義等除く）
教員	後期担当教員
実施日	11月10日～11月15日
提出者数	541
受講者数	600
回答率	90%

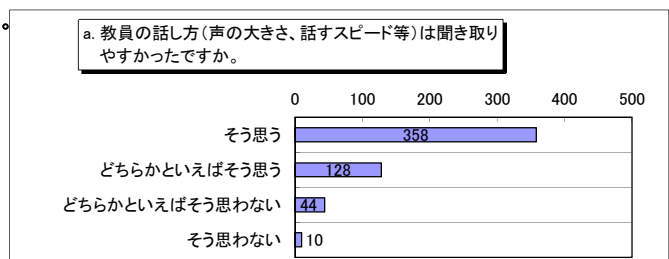
回答者内訳	修業状況		合計
	未修	既修	
入学年度			
2012以前	82	13	95
2013	105	69	174
2014	108	154	262
合計	295	236	531

1. これまでの授業方法・内容について

※平均 そう思うからそう思わないまで ウェイト4,3,2,1

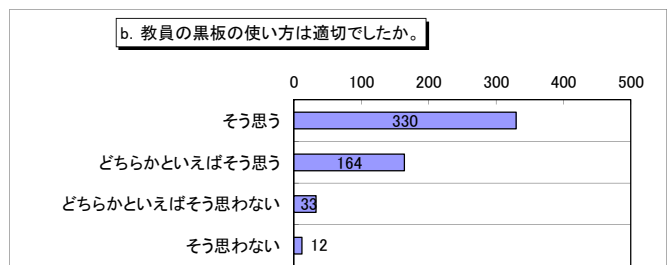
a. 教員の話し方(声の大きさ、話すスピード等)は聞き取りやすかったですか。

そう思う	358	66.3%
どちらかといえばそう思う	128	23.7%
どちらかといえばそう思わない	44	8.1%
そう思わない	10	1.9%
計	540	100.0%
平均	3.5	



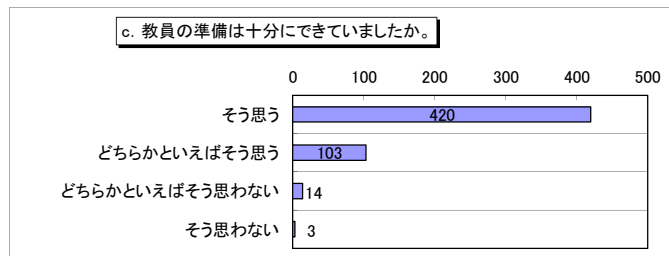
b. 教員の黒板の使い方は適切でしたか。

そう思う	330	61.2%
どちらかといえばそう思う	164	30.4%
どちらかといえばそう思わない	33	6.1%
そう思わない	12	2.2%
計	539	100.0%
平均	3.5	



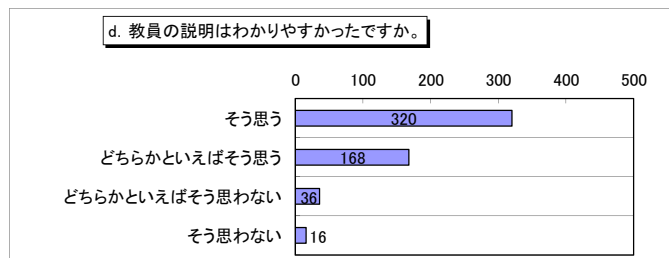
c. 教員の準備は十分にできていましたか。

そう思う	420	77.8%
どちらかといえばそう思う	103	19.1%
どちらかといえばそう思わない	14	2.6%
そう思わない	3	0.6%
計	540	100.0%
平均	3.7	



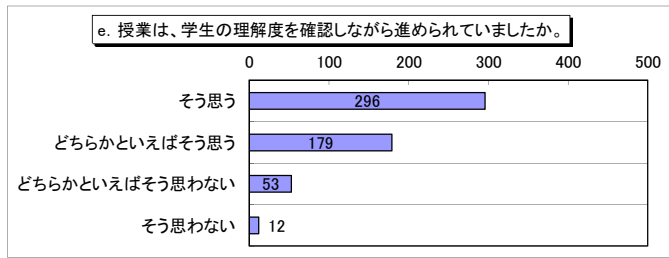
d. 教員の説明はわかりやすかったですか。

そう思う	320	59.3%
どちらかといえばそう思う	168	31.1%
どちらかといえばそう思わない	36	6.7%
そう思わない	16	3.0%
計	540	100.0%
平均	3.5	



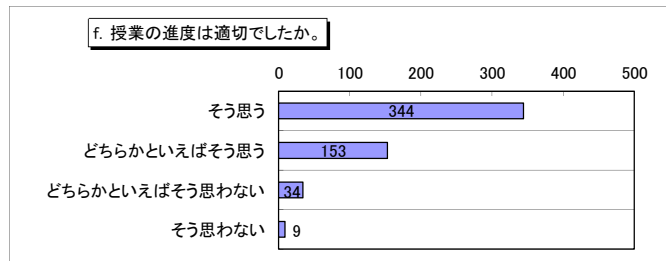
e. 授業は、学生の理解度を確認しながら進められていましたか。

そう思う	296	54.8%
どちらかといえばそう思う	179	33.1%
どちらかといえばそう思わない	53	9.8%
そう思わない	12	2.2%
計	540	100.0%
平均	3.4	



f. 授業の進度は適切でしたか。

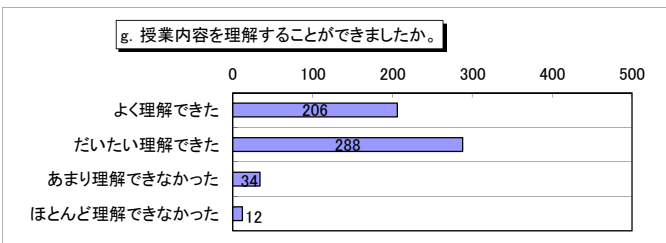
そう思う	344	63.7%
どちらかといえばそう思う	153	28.3%
どちらかといえばそう思わない	34	6.3%
そう思わない	9	1.7%
計	540	100.0%
平均	3.5	



g. 授業内容を理解することができましたか。

よく理解できた	206	38.1%
だいたい理解できた	288	53.3%
あまり理解できなかった	34	6.3%
ほとんど理解できなかった	12	2.2%
計	540	100.0%
平均	3.3	

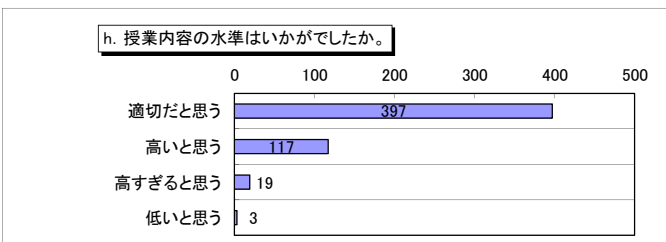
※平均 よく理解からほとんどできなかったまで ウェイト4.3.2.1



h. 授業内容の水準はいかがでしたか。

適切だと思う	397	74.1%
高いと思う	117	21.8%
高すぎると思う	19	3.5%
低いと思う	3	0.6%
計	536	100.0%
平均	3.7	

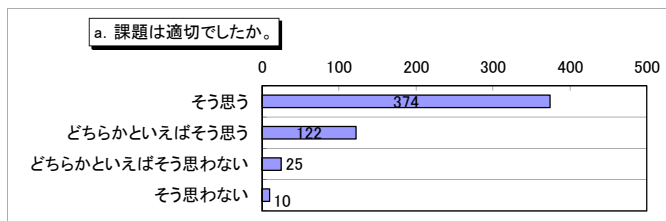
※平均 適切から低いまで ウェイト4.3.2.1



2. 予・復習、課題について

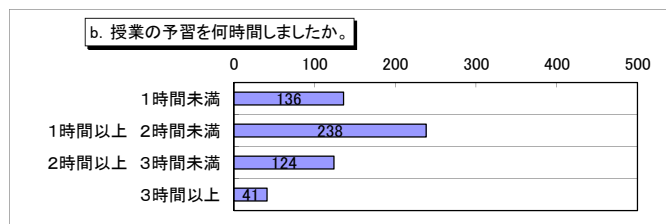
a. 課題は適切でしたか。

そう思う	374	70.4%
どちらかといえばそう思う	122	23.0%
どちらかといえばそう思わない	25	4.7%
そう思わない	10	1.9%
計	531	100.0%



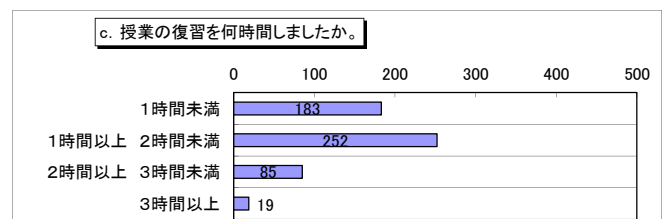
b. 授業の予習を何時間しましたか。

1時間未満	136	25.2%
1時間以上 2時間未満	238	44.2%
2時間以上 3時間未満	124	23.0%
3時間以上	41	7.6%
計	539	100.0%



c. 授業の復習を何時間しましたか。

1時間未満	183	34.0%
1時間以上 2時間未満	252	46.8%
2時間以上 3時間未満	85	15.8%
3時間以上	19	3.5%
計	539	100.0%



d. 理解できなかった箇所はどうしましたか。

先生に質問した	159	29.4%
級友に聞いた	142	26.3%
自分で調べた	221	40.9%
分からないまま	18	3.3%
計	540	100.0%

