

平成28年度 後期 学生による授業評価アンケート（総計）

科目数	28件(一部集中講義等除く)
教員	後期担当教員
実施日	11月7日～11月11日
提出者数	441
受講者数	464
回答率	95%

回答者内訳	修業状況		合計
	未修	既修	
入学年度			
2014以前	28	3	31
2015	97	43	140
2016	87	183	270
合計	212	229	441

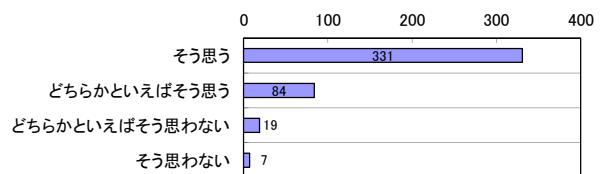
1. これまでの授業方法・内容について

※平均 そう思うからそう思わないまで ウェイト4,3,2,1

a. 教員の話し方(声の大きさ、話すスピード等)は聞き取りやすかったですか。

そう思う	331	75.1%
どちらかといえばそう思う	84	19.0%
どちらかといえばそう思わない	19	4.3%
そう思わない	7	1.6%
計	441	100.0%
平均	3.7	

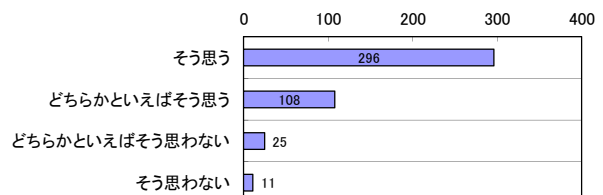
a. 教員の話し方(声の大きさ、話すスピード等)は聞き取りやすかったですか。



b. 教員の黒板の使い方は適切でしたか。

そう思う	296	67.3%
どちらかといえばそう思う	108	24.5%
どちらかといえばそう思わない	25	5.7%
そう思わない	11	2.5%
計	440	100.0%
平均	3.6	

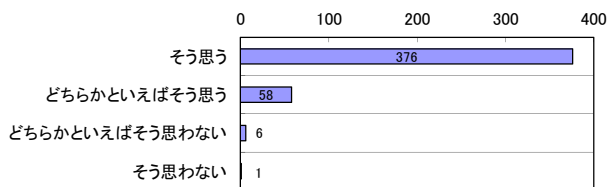
b. 教員の黒板の使い方は適切でしたか。



c. 教員の準備は十分にできていましたか。

そう思う	376	85.3%
どちらかといえばそう思う	58	13.2%
どちらかといえばそう思わない	6	1.4%
そう思わない	1	0.2%
計	441	100.0%
平均	3.8	

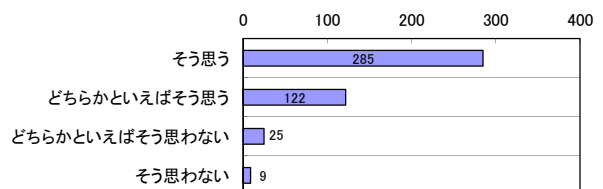
c. 教員の準備は十分にできていましたか。



d. 教員の説明はわかりやすかったですか。

そう思う	285	64.6%
どちらかといえばそう思う	122	27.7%
どちらかといえばそう思わない	25	5.7%
そう思わない	9	2.0%
計	441	100.0%
平均	3.5	

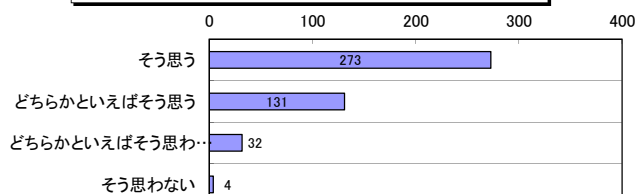
d. 教員の説明はわかりやすかったですか。



e. 授業は、学生の理解度を確認しながら進められていましたか。

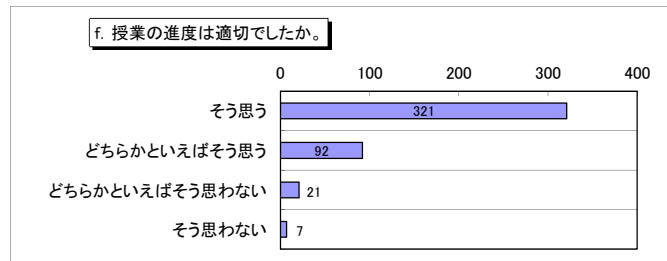
そう思う	273	62.0%
どちらかといえばそう思う	131	29.8%
どちらかといえばそう思わない	32	7.3%
そう思わない	4	0.9%
計	440	100.0%
平均	3.5	

e. 授業は、学生の理解度を確認しながら進められていましたか。



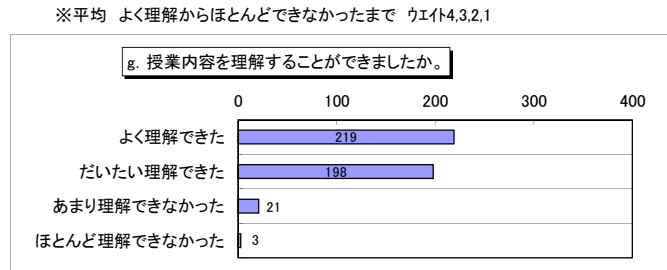
f. 授業の進度は適切でしたか。

そう思う	321	72.8%
どちらかといえばそう思う	92	20.9%
どちらかといえばそう思わない	21	4.8%
そう思わない	7	1.6%
計	441	100.0%
平均	3.6	



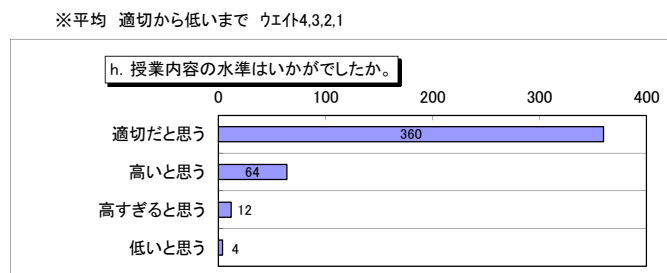
g. 授業内容を理解することができましたか。

よく理解できた	219	49.7%
だいたい理解できた	198	44.9%
あまり理解できなかった	21	4.8%
ほとんど理解できなかった	3	0.7%
計	441	100.0%
平均	3.4	



h. 授業内容の水準はいかがでしたか。

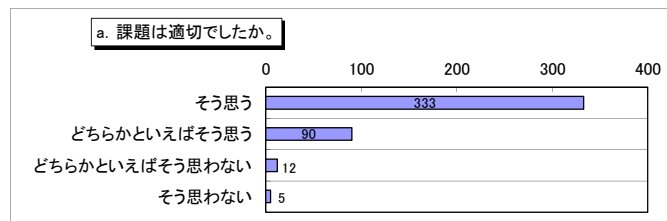
適切だと思う	360	81.8%
高いと思う	64	14.5%
高すぎると思う	12	2.7%
低いと思う	4	0.9%
計	440	100.0%
平均	3.8	



2. 予・復習、課題について

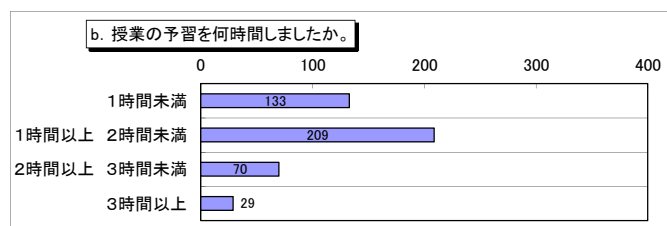
a. 課題は適切でしたか。

そう思う	333	75.7%
どちらかといえばそう思う	90	20.5%
どちらかといえばそう思わない	12	2.7%
そう思わない	5	1.1%
計	440	100.0%



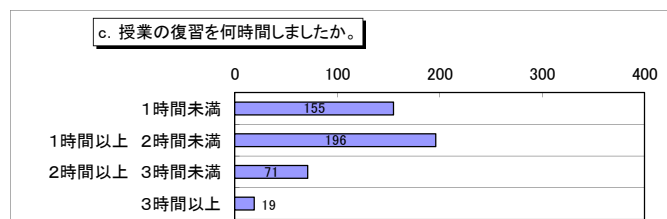
b. 授業の予習を何時間しましたか。

1時間未満	133	30.2%
1時間以上 2時間未満	209	47.4%
2時間以上 3時間未満	70	15.9%
3時間以上	29	6.6%
計	441	100.0%



c. 授業の復習を何時間しましたか。

1時間未満	155	35.1%
1時間以上 2時間未満	196	44.4%
2時間以上 3時間未満	71	16.1%
3時間以上	19	4.3%
計	441	100.0%



d. 理解できなかった箇所はどうしましたか。

先生に質問した	99	22.4%
級友に聞いた	130	29.5%
自分で調べた	195	44.2%
分からないまま	17	3.9%
計	441	100.0%

