

平成29年度 後期 学生による授業評価アンケート（総計）

科目数	22件(一部集中講義等除く)
教員	後期担当教員
実施日	11月6日～11月10日
提出者数	464
受講者数	486
回答率	95%

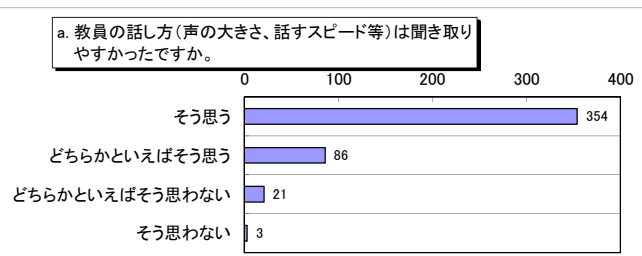
回答者内訳	修業状況		合計
	未修	既修	
入学年度			
2015以前	36	0	36
2016	61	61	122
2017	125	181	306
合計	222	242	464

1. これまでの授業方法・内容について

※平均 そう思うからそう思わないまで ウェイト4,3,2,1

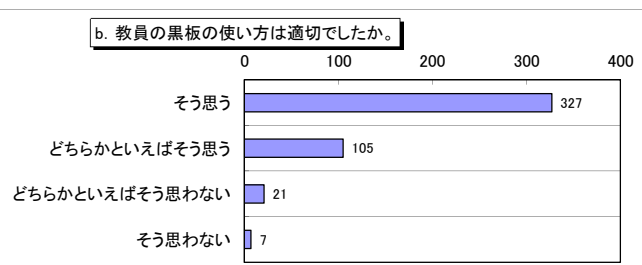
a. 教員の話し方(声の大きさ、話すスピード等)は聞き取りやすかったですか。

そう思う	354	76.3%
どちらかといえばそう思う	86	18.5%
どちらかといえばそう思わない	21	4.5%
そう思わない	3	0.6%
計	464	100.0%
平均	3.7	



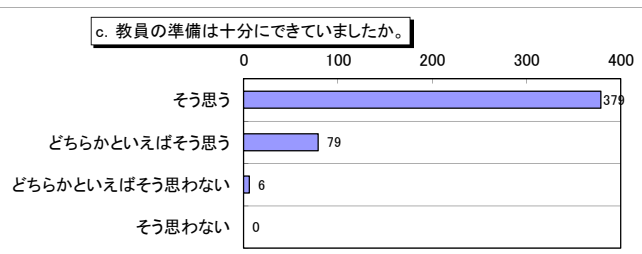
b. 教員の黒板の使い方は適切でしたか。

そう思う	327	71.1%
どちらかといえばそう思う	105	22.8%
どちらかといえばそう思わない	21	4.6%
そう思わない	7	1.5%
計	460	100.0%
平均	3.6	



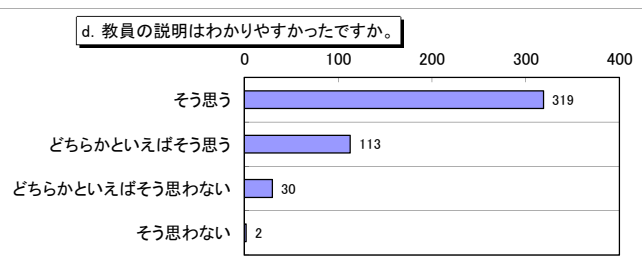
c. 教員の準備は十分にできていましたか。

そう思う	379	81.7%
どちらかといえばそう思う	79	17.0%
どちらかといえばそう思わない	6	1.3%
そう思わない	0	0.0%
計	464	100.0%
平均	3.8	



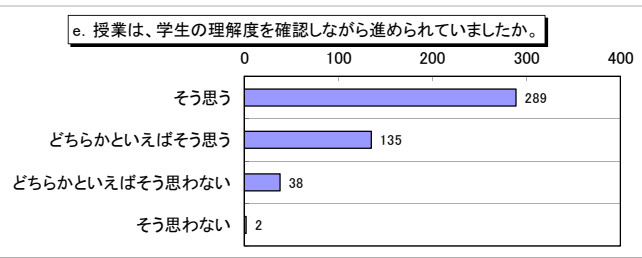
d. 教員の説明はわかりやすかったですか。

そう思う	319	68.8%
どちらかといえばそう思う	113	24.4%
どちらかといえばそう思わない	30	6.5%
そう思わない	2	0.4%
計	464	100.0%
平均	3.6	



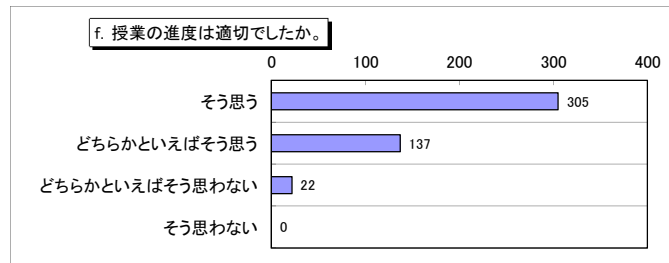
e. 授業は、学生の理解度を確認しながら進められていましたか。

そう思う	289	62.3%
どちらかといえばそう思う	135	29.1%
どちらかといえばそう思わない	38	8.2%
そう思わない	2	0.4%
計	464	100.0%
平均	3.5	



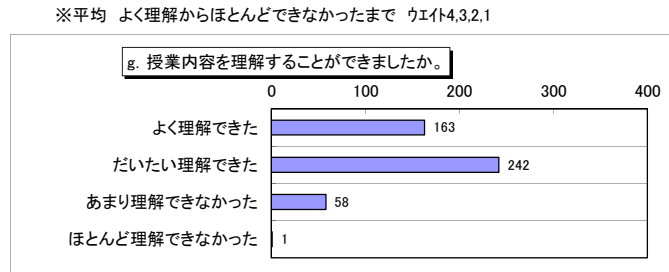
f. 授業の進度は適切でしたか。

そう思う	305	65.7%
どちらかといえばそう思う	137	29.5%
どちらかといえばそう思わない	22	4.7%
そう思わない	0	0.0%
計	464	100.0%
平均	3.6	



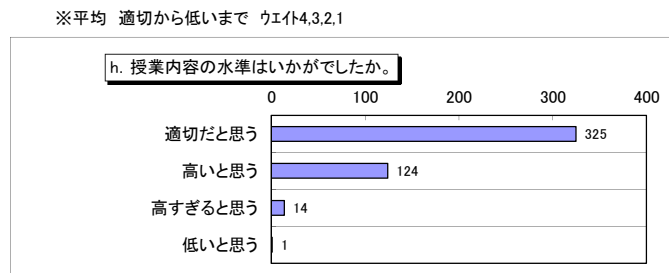
g. 授業内容を理解することができましたか。

よく理解できた	163	35.1%
だいたい理解できた	242	52.2%
あまり理解できなかった	58	12.5%
ほとんど理解できなかった	1	0.2%
計	464	100.0%
平均	3.2	



h. 授業内容の水準はいかがでしたか。

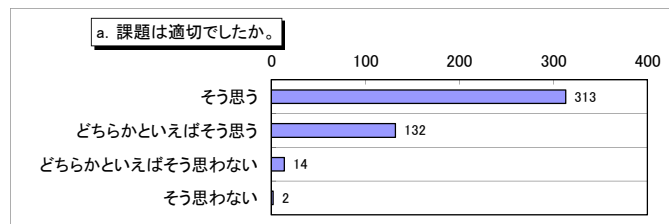
適切だと思う	325	70.0%
高いと思う	124	26.7%
高すぎると思う	14	3.0%
低いと思う	1	0.2%
計	464	100.0%
平均	3.7	



2. 予・復習、課題について

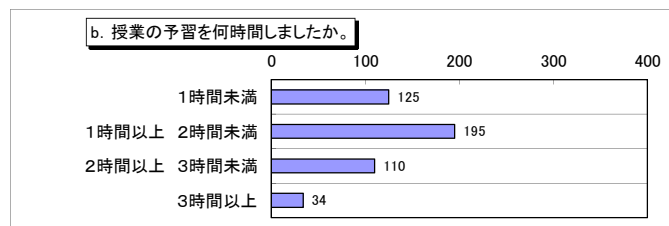
a. 課題は適切でしたか。

そう思う	313	67.9%
どちらかといえばそう思う	132	28.6%
どちらかといえばそう思わない	14	3.0%
そう思わない	2	0.4%
計	461	100.0%



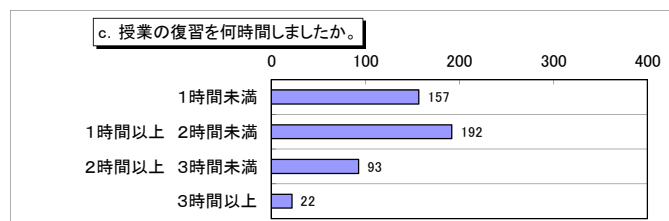
b. 授業の予習を何時間しましたか。

1時間未満	125	26.9%
1時間以上 2時間未満	195	42.0%
2時間以上 3時間未満	110	23.7%
3時間以上	34	7.3%
計	464	100.0%



c. 授業の復習を何時間しましたか。

1時間未満	157	33.8%
1時間以上 2時間未満	192	41.4%
2時間以上 3時間未満	93	20.0%
3時間以上	22	4.7%
計	464	100.0%



d. 理解できなかった箇所はどうしましたか。

先生に質問した	103	22.4%
級友に聞いた	124	27.0%
自分で調べた	216	47.0%
分からないまま	17	3.7%
計	460	100.0%

