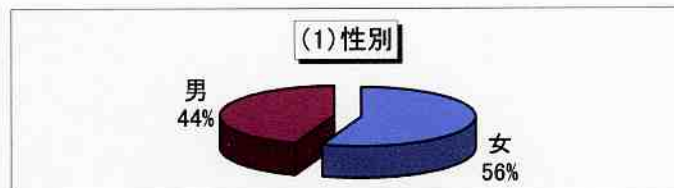


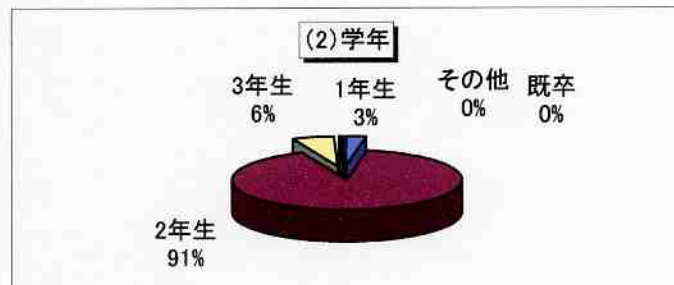
オープンキャンパス

1.あなた自身について

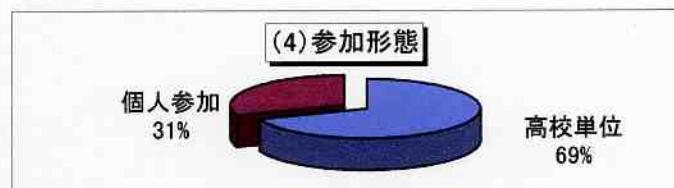
(1)性別		
設問	件数	構成比
女	393	55.6%
男	314	44.4%
合計	707	100.0%



(2)学年		
設問	件数	構成比
1年生	20	2.8%
2年生	642	90.7%
3年生	43	6.1%
既卒	2	0.3%
その他	1	0.1%
合計	708	100.0%



(4)参加形態		
設問	件数	構成比
高校単位	488	69.4%
個人参加	215	30.6%
合計	703	100.0%



(5)情報		
設問	件数	構成比
高校から	659	93.2%
友人・先輩から	13	1.8%
知人から	5	0.7%
予備校から	10	1.4%
直接大学から	20	2.8%
その他	0	0.0%
合計	707	100.0%



2. オープンキャンパスの感想について

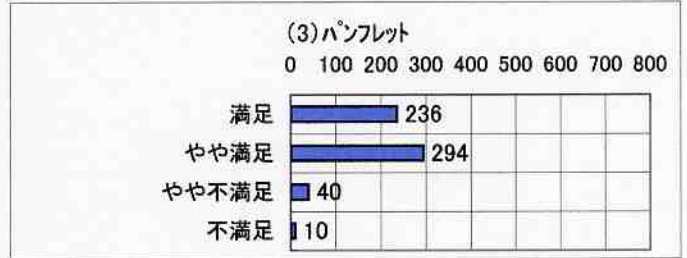
(1)法学部紹介ビデオ		
設問	件数	構成比
満足	223	35.7%
やや満足	327	52.3%
やや不満足	58	9.3%
不満足	17	2.7%
合計	625	100.0%



(2)模擬講義		
設問	件数	構成比
満足	206	43.7%
やや満足	215	45.6%
やや不満足	40	8.5%
不満足	10	2.1%
合計	471	100.0%

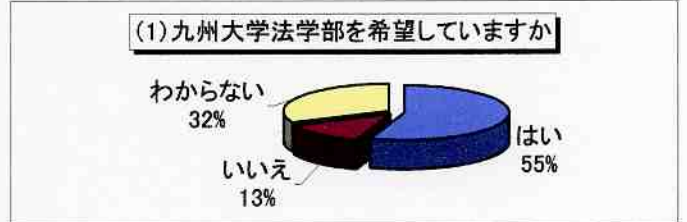


(3)パンフレット		
設問	件数	構成比
満足	236	40.7%
やや満足	294	50.7%
やや不満足	40	6.9%
不満足	10	1.7%
合計	580	100.0%



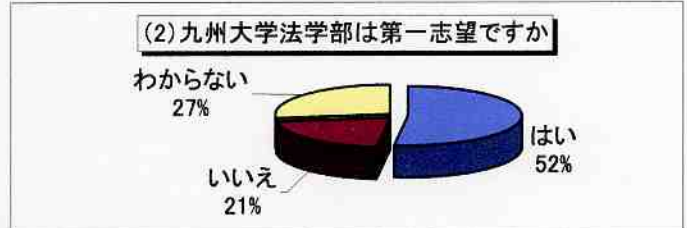
3. 九州大学法学部への志望について

(1)九州大学法学部を希望していますか		
設問	件数	構成比
はい	387	55.3%
いいえ	91	13.0%
わからない	222	31.7%
合計	700	100.0%



はい、わからないと回答の方
(2)回答
第一希望ですか？

(2)九州大学法学部は第一志望ですか		
設問	件数	構成比
はい	262	52.0%
いいえ	106	21.0%
わからない	136	27.0%
合計	504	100.0%



(4)九州大学法学部の志望動機(複数回答2つ)		
設問	件数	構成比
教育内容	152	15.4%
研究内容	50	5.1%
大学の雰囲気	92	9.3%
偏差値が適切	38	3.8%
都心に近いキャンパス	40	4.0%
就職に有利	120	12.1%
国立大学	290	29.3%
親・知り合い等の勧め	56	5.7%
実家に近い	79	8.0%
何となく	53	5.4%
その他	20	2.0%
合計	990	100.0%



(5)法学部を志望動機(複数回答2つ)		
設問	件数	構成比
法律家になりたいから	196	23.8%
法学・政治学に興味があるから	396	48.1%
就職に有利	122	14.8%
偏差値	13	1.6%
何となく	81	9.8%
その他	15	1.8%
合計	823	100.0%



オープンキャンパス

(6)『文系学部』案		
設問	件数	構成比
従来の法学部により魅力を感じる	342	54.3%
文系学部により魅力を感じる	213	33.8%
その他	22	3.5%
わからない	53	8.4%
合計	630	100.0%



その他と回答の方
で学部選択は？

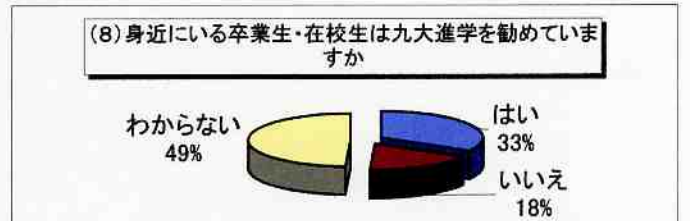
(6)『文系学部』案-その他		
設問	件数	構成比
文系学部	11	55.0%
法学部	9	45.0%
合計	20	100.0%

(7)身近に九州大学卒業生、在学生在がいますか		
設問	件数	構成比
家族・親類にいる	111	16.6%
知り合いにいる	176	26.3%
いない	324	48.5%
わからない	57	8.5%
合計	668	100.0%



家族・親類・知り合いと回答の方
(7)回答
進学を勧めていますか？

(8)身近にいる卒業生・在校生は九大進学を勧めていますか		
設問	件数	構成比
はい	105	33.4%
いいえ	55	17.5%
わからない	154	49.0%
合計	314	100.0%



4. 九州大学に対するイメージについて

(1)九州大学に魅力を感じますか		
設問	件数	構成比
感じる	298	43.4%
ある程度感じる	323	47.0%
あまり感じない	59	8.6%
全く感じない	7	1.0%
合計	687	100.0%



オープンキャンパス

(2)どのような魅力を感じますか(複数回答2つ)

設問	件数	構成比
教育活動	206	19.5%
研究活動	106	10.0%
歴史・伝統	195	18.4%
ネームバリュー	188	17.8%
都心に近いキャンパス	127	12.0%
施設・設備	66	6.2%
資格取得	63	6.0%
就職支援	61	5.8%
課外活動	25	2.4%
その他	21	2.0%
合計	1058	100.0%

(2)どのような魅力を感じますか(複数回答2つ)



(3)どのような魅力を感じますか(複数回答2つ)

設問	件数	構成比
教育活動	15	2.6%
研究活動	21	3.6%
歴史・伝統	37	6.3%
ネームバリュー	31	5.3%
立地条件	121	20.7%
施設・設備	230	39.3%
資格取得	34	5.8%
就職支援	32	5.5%
課外活動	39	6.7%
その他	25	4.3%
合計	585	100.0%

(3)どのような魅力を感じますか(複数回答2つ)



(4)九州大学の学生は九州出身者がほとんどだと思いますか

設問	件数	構成比
全国から	90	13.0%
どちらかといえば全国	124	18.0%
どちらかといえば九州	392	56.8%
九州がほとんど	84	12.2%
合計	690	100.0%

(4)九州大学の学生は九州出身者がほとんどだと思いますか



(5)九州大学の知名度は九州に限定されいてると思いますか

設問	件数	構成比
全国的	198	28.8%
どちらかといえば全国的	254	36.9%
どちらかといえば九州限定	198	28.8%
九州限定	38	5.5%
合計	688	100.0%

(5)九州大学の知名度は九州に限定されいてると思いますか



(6)九州大学には国際的なイメージがあると思いますか

設問	件数	構成比
国際的	48	7.0%
どちらかといえば国際的	256	37.2%
どちらかといえば国際的でない	312	45.3%
国際的でない	72	10.5%
合計	688	100.0%

(6)九州大学には国際的なイメージがあると思いますか



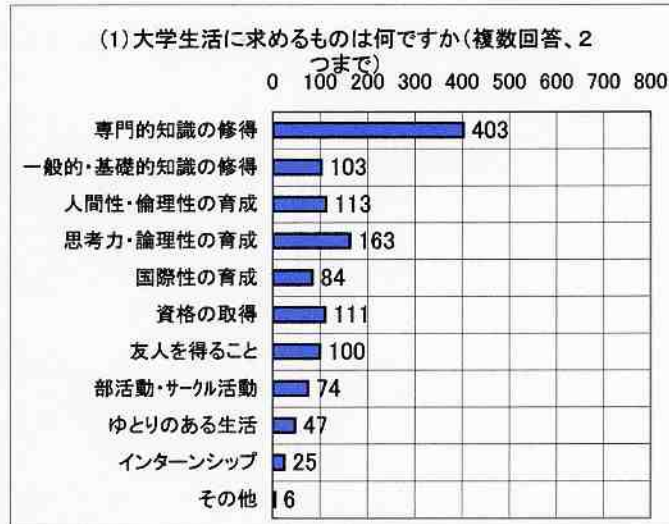
オープンキャンパス

(7)九州大学には就職に有利なイメージがあると思いますか		
設問	件数	構成比
有利	222	32.3%
どちらかといえば有利	431	62.7%
どちらかといえば不利	26	3.8%
不利	8	1.2%
合計	687	100.0%



5. 大学に対するニーズ・意識について

(1)大学生活に求めるものは何ですか(複数回答、2つまで)		
設問	件数	構成比
専門的知識の修得	403	32.8%
一般的・基礎的知識の修得	103	8.4%
人間性・倫理性の育成	113	9.2%
思考力・論理性の育成	163	13.3%
国際性の育成	84	6.8%
資格の取得	111	9.0%
友人を得ること	100	8.1%
部活動・サークル活動	74	6.0%
ゆとりのある生活	47	3.8%
インターンシップ	25	2.0%
その他	6	0.5%
合計	1229	100.0%



(2)大学生活に関して心配していることがありますか		
設問	件数	構成比
ある	455	67.6%
ない	93	13.8%
わからない	125	18.6%
合計	673	100.0%



(3)どのような点を心配していますか(複数回答2つ)		
設問	件数	構成比
学業について行けるのか	268	36.2%
教官との人間関係	17	2.3%
友人との人間関係	86	11.6%
経済的な問題	118	15.9%
一人暮らし	71	9.6%
希望どおりに就職できるか	176	23.8%
その他	5	0.7%
合計	741	100.0%



(4)法科大学院への進学希望がありますか		
設問	件数	構成比
ある	194	28.8%
どちらかといえばある	144	21.4%
どちらかといえばない	121	18.0%
ない	106	15.7%
わからない	109	16.2%
合計	674	100.0%



オープンキャンパス

(5)AO入試について関心がありますか		
設問	件数	構成比
ある	124	18.8%
どちらかといえばある	193	29.3%
どちらかといえばない	198	30.0%
ない	144	21.9%
合計	659	100.0%



(6)21世紀プログラムについて関心がありますか		
設問	件数	構成比
ある	103	15.7%
どちらかといえばある	210	32.1%
どちらかといえばない	202	30.9%
ない	139	21.3%
合計	654	100.0%



(7)キャンパスの糸島半島への移転計画について		
設問	件数	構成比
賛成	39	5.9%
どちらかと言えば賛成	34	5.1%
どちらかと言えば反対	145	21.8%
反対	235	35.3%
わからない	212	31.9%
合計	665	100.0%

