

平成19年度前期 学生による授業評価アンケート (総計)

科目数	45 件
教員	前期担当教員(集中講義一部除く)
実施日	平成19年6月18日～7月1日
提出者数	2071
受講者数	2448
回答率	85%

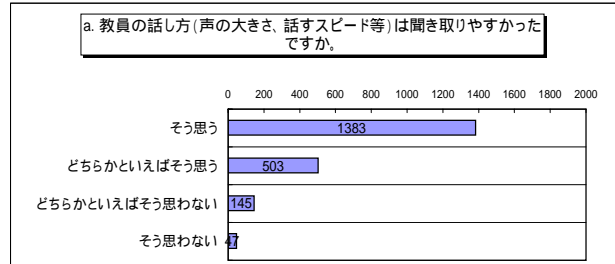
回答者内訳	修業状況			合計
	入学年度	未修	一部既修	
2004	16	5	0	21
2005	441	59	0	500
2006	523	89	36	648
2007	432	44	403	879
合計	1412	197	439	2048

1. これまでの授業方法・内容について

平均 そう思うからそう思わないまで ｳｲｯﾄ4,3,2,1

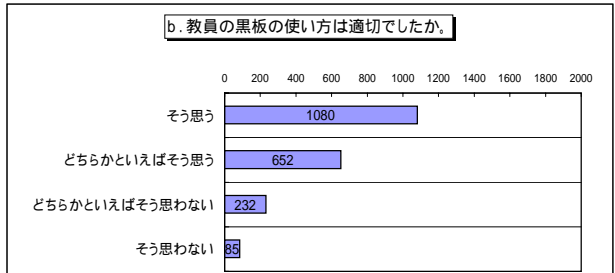
- a. 教員の話し方(声の大きさ、話すスピード等)は聞き取りやすかったですか。

そう思う	1383	66.6%
どちらかといえばそう思う	503	24.2%
どちらかといえばそう思わない	145	7.0%
そう思わない	47	2.3%
計	2078	100.0%
平均	3.6	



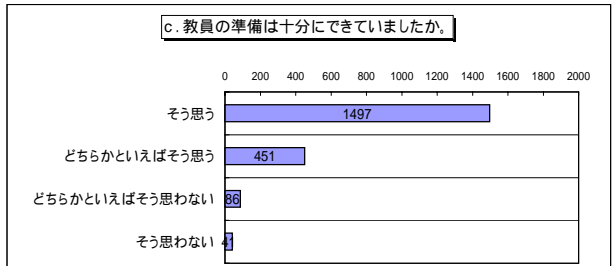
- b. 教員の黒板の使い方は適切でしたか。

そう思う	1080	52.7%
どちらかといえばそう思う	652	31.8%
どちらかといえばそう思わない	232	11.3%
そう思わない	85	4.1%
計	2049	100.0%
平均	3.3	



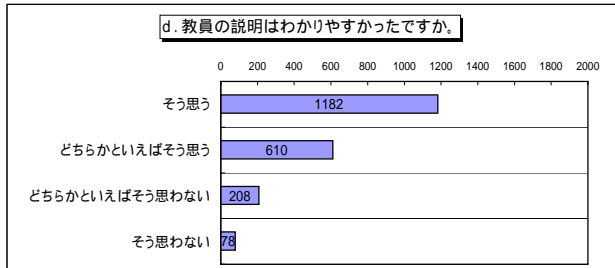
- c. 教員の準備は十分にできていましたか。

そう思う	1497	72.1%
どちらかといえばそう思う	451	21.7%
どちらかといえばそう思わない	86	4.1%
そう思わない	41	2.0%
計	2075	100.0%
平均	3.6	



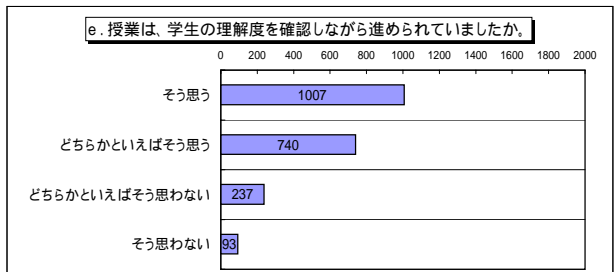
- d. 教員の説明はわかりやすかったですか。

そう思う	1182	56.9%
どちらかといえばそう思う	610	29.4%
どちらかといえばそう思わない	208	10.0%
そう思わない	78	3.8%
計	2078	100.0%
平均	3.4	



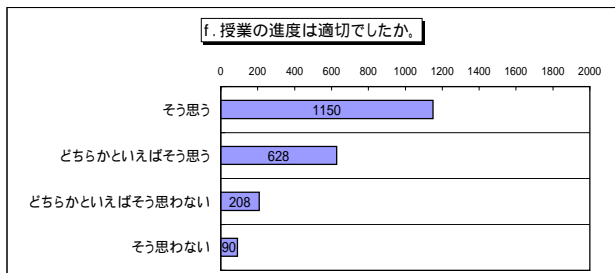
- e. 授業は、学生の理解度を確認しながら進められていましたか。

そう思う	1007	48.5%
どちらかといえばそう思う	740	35.6%
どちらかといえばそう思わない	237	11.4%
そう思わない	93	4.5%
計	2077	100.0%
平均	3.3	



- f. 授業の進度は適切でしたか。

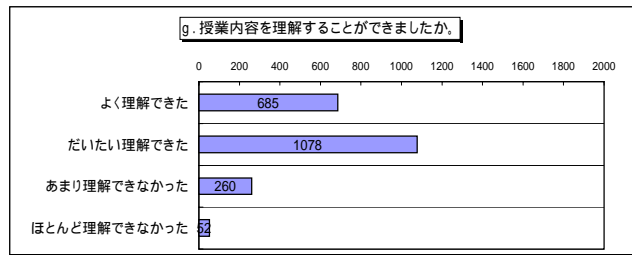
そう思う	1150	55.4%
どちらかといえばそう思う	628	30.3%
どちらかといえばそう思わない	208	10.0%
そう思わない	90	4.3%
計	2076	100.0%
平均	3.4	



g. 授業内容を理解することができましたか。

よく理解できた	685	33.0%
だいたい理解できた	1078	52.0%
あまり理解できなかった	260	12.5%
ほとんど理解できなかった	52	2.5%
計	2075	100.0%
平均	3.2	

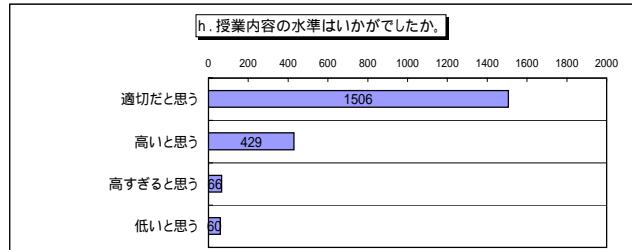
平均 よく理解からほとんどできなかったまで ウィット4,3,2,1



h. 授業内容の水準はいかがでしたか。

適切だと思う	1506	73.1%
高いと思う	429	20.8%
高すぎると思う	66	3.2%
低いと思う	60	2.9%
計	2061	100.0%
平均	3.6	

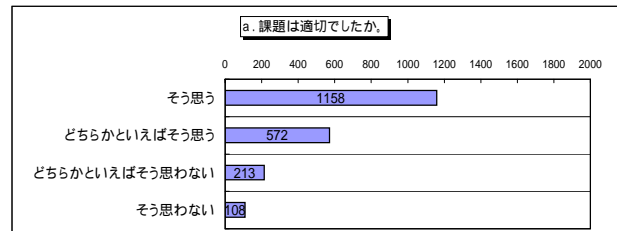
平均 適切から低いまで ウィット4,3,2,1



2. 予・復習、課題について

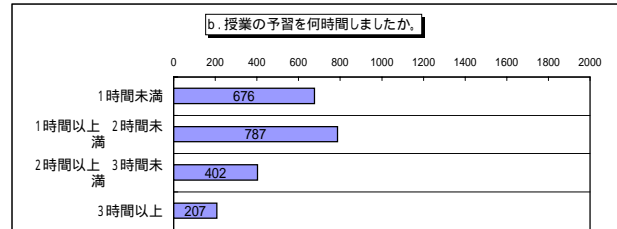
a. 課題は適切でしたか。

そう思う	1158	56.5%
どちらかといえばそう思う	572	27.9%
どちらかといえばそう思わない	213	10.4%
そう思わない	108	5.3%
計	2051	100.0%



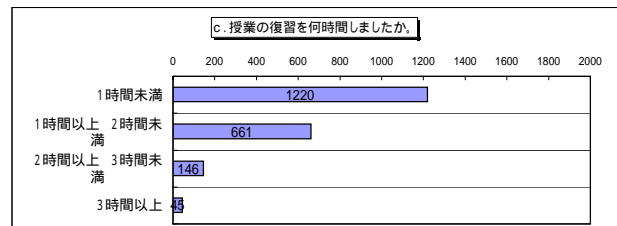
b. 授業の予習を何時間しましたか。

1時間未満	676	32.6%
1時間以上 2時間未満	787	38.0%
2時間以上 3時間未満	402	19.4%
3時間以上	207	10.0%
計	2072	100.0%



c. 授業の復習を何時間しましたか。

1時間未満	1220	58.9%
1時間以上 2時間未満	661	31.9%
2時間以上 3時間未満	146	7.0%
3時間以上	45	2.2%
計	2072	100.0%



d. 理解できなかった箇所はどうしましたか。

先生に質問した	565	27.5%
級友に聞いた	658	32.0%
自分で調べた	601	29.3%
分からないまま	230	11.2%
計	2054	100.0%

