

平成19年度後期 学生による授業評価アンケート (総計)

科目数	43件(集中講義等除く)
教員	後期担当教員
実施日	11月16日~11月30日
提出者数	1456
受講者数	1702
回答率	86%

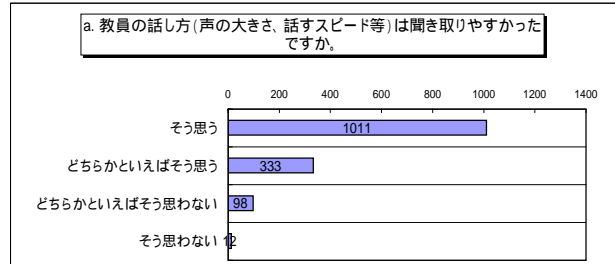
回答者内訳	修業状況			合計
	入学年度	未修	一部既修	
2004	21	2	0	23
2005	174	24	1	199
2006	447	84	19	550
2007	333	10	319	662
合計	975	120	339	1434

1. これまでの授業方法・内容について

平均 そう思うからそう思わないまで 5.0/4.3,2.1

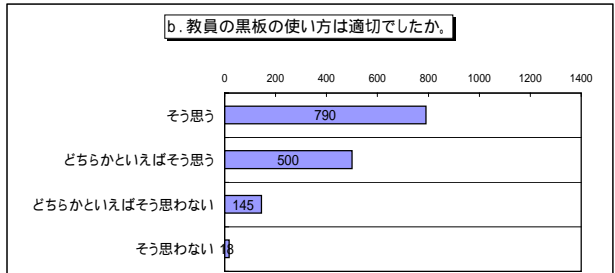
a. 教員の話し方(声の大きさ、話すスピード等)は聞き取りやすかったですか。

そう思う	1011	69.5%
どちらかといえばそう思う	333	22.9%
どちらかといえばそう思わない	98	6.7%
そう思わない	12	0.8%
計	1454	100.0%
平均	3.6	



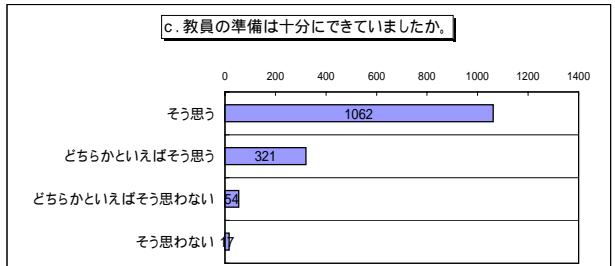
b. 教員の黒板の使い方は適切でしたか。

そう思う	790	54.4%
どちらかといえばそう思う	500	34.4%
どちらかといえばそう思わない	145	10.0%
そう思わない	18	1.2%
計	1453	100.0%
平均	3.4	



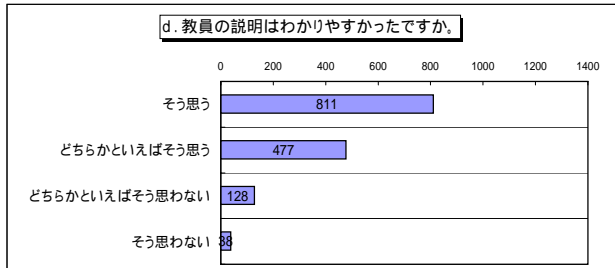
c. 教員の準備は十分にできていましたか。

そう思う	1062	73.0%
どちらかといえばそう思う	321	22.1%
どちらかといえばそう思わない	54	3.7%
そう思わない	17	1.2%
計	1454	100.0%
平均	3.7	



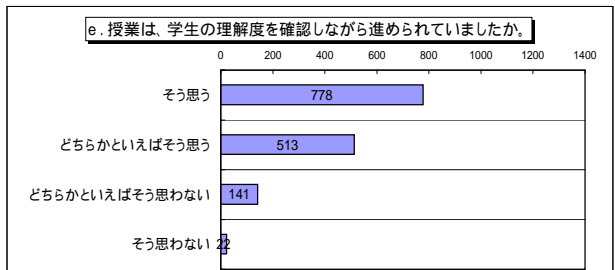
d. 教員の説明はわかりやすかったですか。

そう思う	811	55.8%
どちらかといえばそう思う	477	32.8%
どちらかといえばそう思わない	128	8.8%
そう思わない	38	2.6%
計	1454	100.0%
平均	3.4	



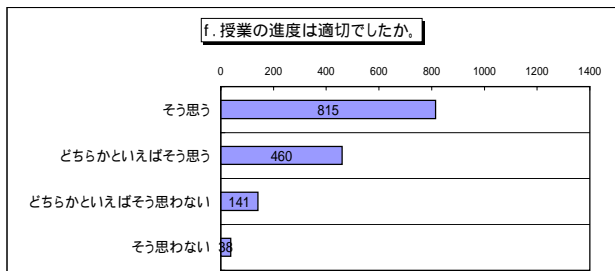
e. 授業は、学生の理解度を確認しながら進められていましたか。

そう思う	778	53.5%
どちらかといえばそう思う	513	35.3%
どちらかといえばそう思わない	141	9.7%
そう思わない	22	1.5%
計	1454	100.0%
平均	3.4	



f. 授業の進度は適切でしたか。

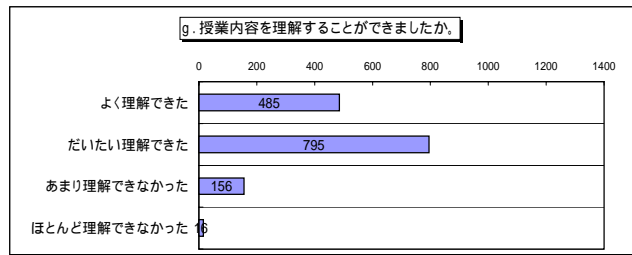
そう思う	815	56.1%
どちらかといえばそう思う	460	31.6%
どちらかといえばそう思わない	141	9.7%
そう思わない	38	2.6%
計	1454	100.0%
平均	3.4	



g. 授業内容を理解することができましたか。

よく理解できた	485	33.4%
だいたい理解できた	795	54.8%
あまり理解できなかった	156	10.7%
ほとんど理解できなかった	16	1.1%
計	1452	100.0%
平均	3.2	

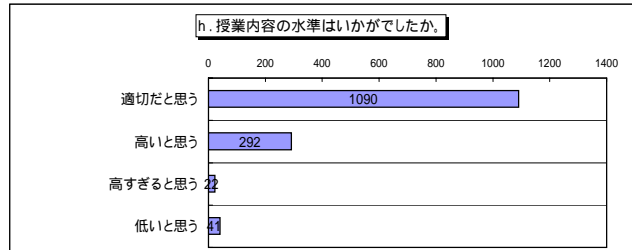
平均 よく理解からほとんどできなかったまで ウィット4,3,2,1



h. 授業内容の水準はいかがでしたか。

適切だと思う	1090	75.4%
高いと思う	292	20.2%
高すぎると思う	22	1.5%
低いと思う	41	2.8%
計	1445	100.0%
平均	3.7	

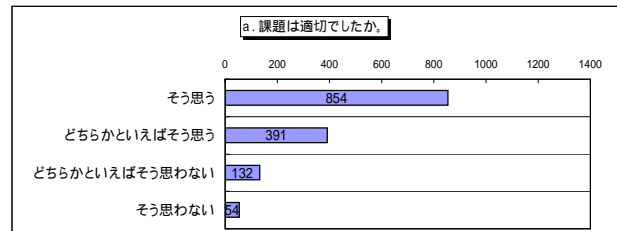
平均 適切から低いまで ウィット4,3,2,1



2. 予・復習、課題について

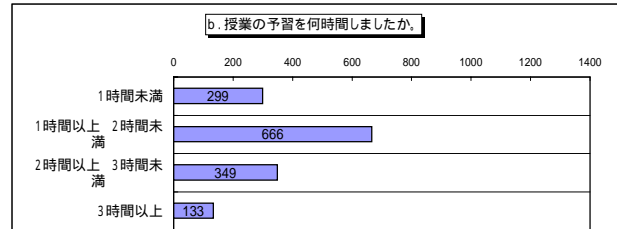
a. 課題は適切でしたか。

そう思う	854	59.7%
どちらかといえばそう思う	391	27.3%
どちらかといえばそう思わない	132	9.2%
そう思わない	54	3.8%
計	1431	100.0%



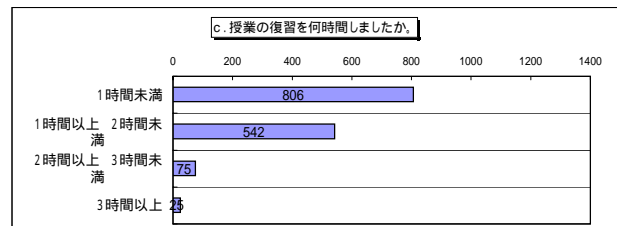
b. 授業の予習を何時間しましたか。

1時間未満	299	20.7%
1時間以上 2時間未満	666	46.0%
2時間以上 3時間未満	349	24.1%
3時間以上	133	9.2%
計	1447	100.0%



c. 授業の復習を何時間しましたか。

1時間未満	806	55.7%
1時間以上 2時間未満	542	37.4%
2時間以上 3時間未満	75	5.2%
3時間以上	25	1.7%
計	1448	100.0%



d. 理解できなかった箇所はどうしましたか。

先生に質問した	395	27.4%
級友に聞いた	487	33.7%
自分で調べた	457	31.6%
分からないまま	105	7.3%
計	1444	100.0%

