

平成22年度 後期 学生による授業評価アンケート（総計）

科目数	36件(一部集中講義等除く)
教員	後期担当教員
実施日	11月15日～11月20日
提出者数	1371
受講者数	1552
回答率	88%

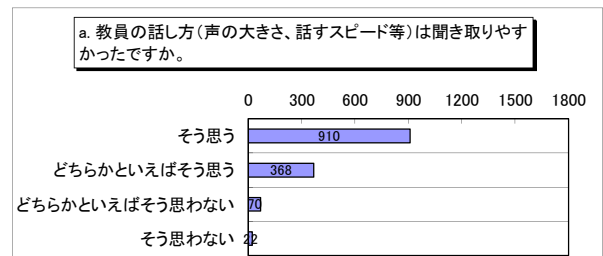
回答者内訳	修業状況		合計
	未修	既修	
入学年度			
2008以前	171	0	171
2009	376	180	556
2010	303	334	637
合計	850	514	1364

1. これまでの授業方法・内容について

※平均 そう思うからそう思わないまで ウェイト4,3,2,1

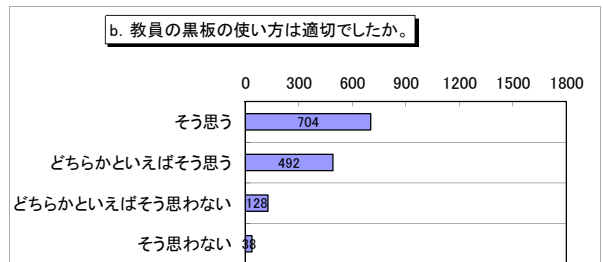
a. 教員の話し方(声の大きさ、話すスピード等)は聞き取りやすかったですか。

そう思う	910	66.4%
どちらかといえばそう思う	368	26.9%
どちらかといえばそう思わない	70	5.1%
そう思わない	22	1.6%
計	1370	100.0%
平均	3.6	



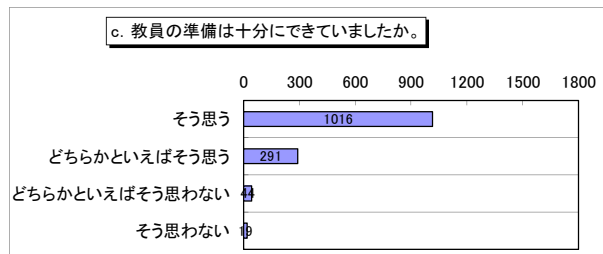
b. 教員の黒板の使い方は適切でしたか。

そう思う	704	51.7%
どちらかといえばそう思う	492	36.1%
どちらかといえばそう思わない	128	9.4%
そう思わない	38	2.8%
計	1362	100.0%
平均	3.4	



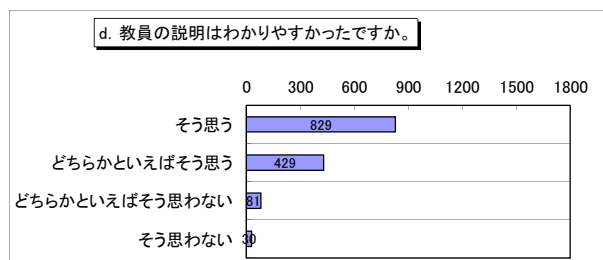
c. 教員の準備は十分にできていましたか。

そう思う	1016	74.2%
どちらかといえばそう思う	291	21.2%
どちらかといえばそう思わない	44	3.2%
そう思わない	19	1.4%
計	1370	100.0%
平均	3.7	



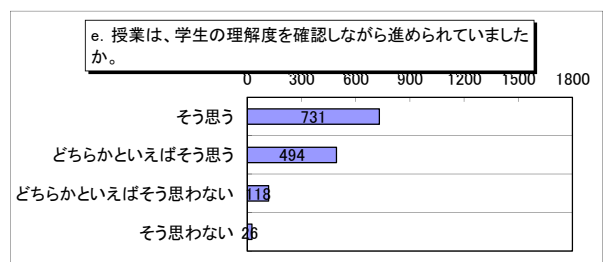
d. 教員の説明はわかりやすかったですか。

そう思う	829	60.6%
どちらかといえばそう思う	429	31.3%
どちらかといえばそう思わない	81	5.9%
そう思わない	30	2.2%
計	1369	100.0%
平均	3.5	



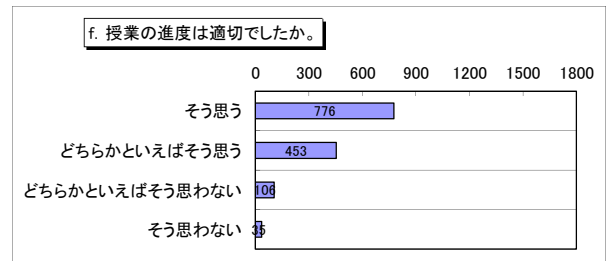
e. 授業は、学生の理解度を確認しながら進められていましたか。

そう思う	731	53.4%
どちらかといえばそう思う	494	36.1%
どちらかといえばそう思わない	118	8.6%
そう思わない	26	1.9%
計	1369	100.0%
平均	3.4	



f. 授業の進度は適切でしたか。

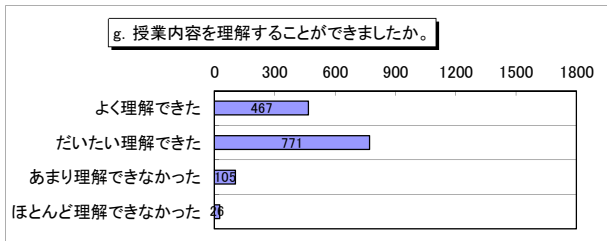
そう思う	776	56.6%
どちらかといえばそう思う	453	33.1%
どちらかといえばそう思わない	106	7.7%
そう思わない	35	2.6%
計	1370	100.0%
平均	3.4	



g. 授業内容を理解することができましたか。

よく理解できた	467	34.1%
だいたい理解できた	771	56.3%
あまり理解できなかった	105	7.7%
ほとんど理解できなかった	26	1.9%
計	1369	100.0%
平均	3.2	

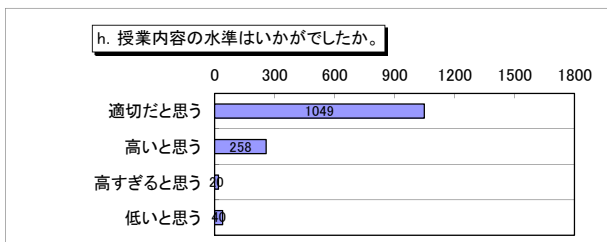
※平均 よく理解からほとんどできなかったまで ウェイト4.3,2.1



h. 授業内容の水準はいかがでしたか。

適切だと思う	1049	76.7%
高いと思う	258	18.9%
高すぎると思う	20	1.5%
低いと思う	40	2.9%
計	1367	100.0%
平均	3.7	

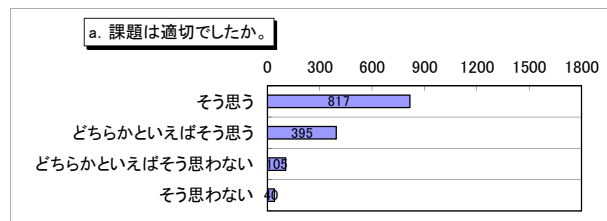
※平均 適切から低いまで ウェイト4.3,2.1



2. 予・復習、課題について

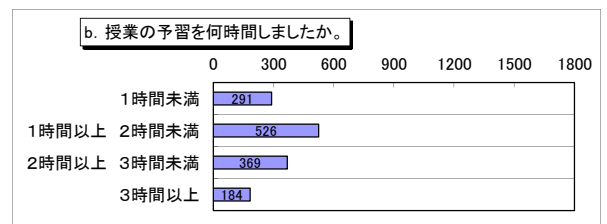
a. 課題は適切でしたか。

そう思う	817	60.2%
どちらかといえばそう思う	395	29.1%
どちらかといえばそう思わない	105	7.7%
そう思わない	40	2.9%
計	1357	100.0%



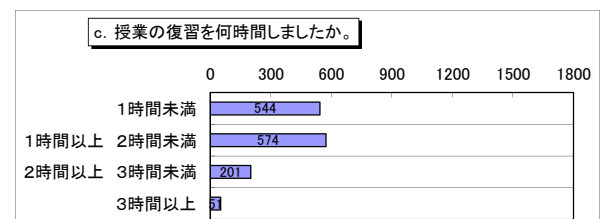
b. 授業の予習を何時間しましたか。

1時間未満	291	21.2%
1時間以上 2時間未満	526	38.4%
2時間以上 3時間未満	369	26.9%
3時間以上	184	13.4%
計	1370	100.0%



c. 授業の復習を何時間しましたか。

1時間未満	544	39.7%
1時間以上 2時間未満	574	41.9%
2時間以上 3時間未満	201	14.7%
3時間以上	51	3.7%
計	1370	100.0%



d. 理解できなかった箇所はどうしましたか。

先生に質問した	432	31.7%
級友に聞いた	423	31.0%
自分で調べた	394	28.9%
分からないまま	115	8.4%
計	1364	100.0%

