

平成23年度 後期 学生による授業評価アンケート（総計）

| | |
|------|----------------|
| 科目数 | 35件（一部集中講義等除く） |
| 教員 | 後期担当教員 |
| 実施日 | 11月14日～11月19日 |
| 提出者数 | 1111 |
| 受講者数 | 1234 |
| 回答率 | 90% |

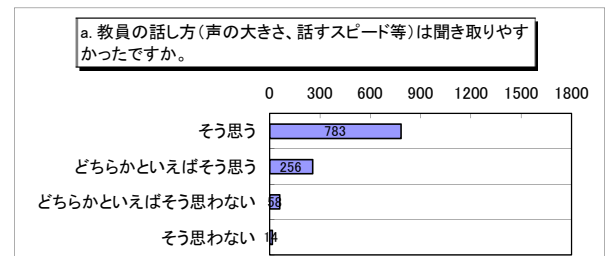
| 回答者内訳 | 修業状況 | | 合計 |
|--------|------|-----|------|
| | 未修 | 既修 | |
| 入学年度 | | | |
| 2009以前 | 150 | 2 | 152 |
| 2010 | 186 | 88 | 274 |
| 2011 | 269 | 403 | 672 |
| 合計 | 605 | 493 | 1098 |

1. これまでの授業方法・内容について

※平均 そう思うからそう思わないまで ウェイト4,3,2,1

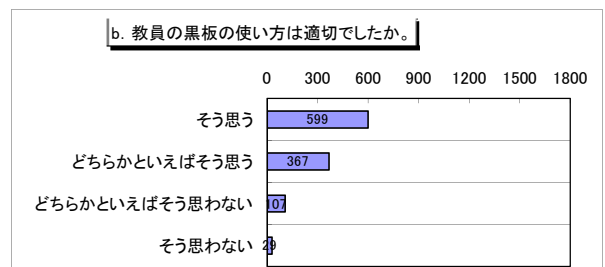
a. 教員の話し方(声の大きさ、話すスピード等)は聞き取りやすかったですか。

| | | |
|----------------|------|--------|
| そう思う | 783 | 70.5% |
| どちらかといえばそう思う | 256 | 23.0% |
| どちらかといえばそう思わない | 58 | 5.2% |
| そう思わない | 14 | 1.3% |
| 計 | 1111 | 100.0% |
| 平均 | 3.6 | |



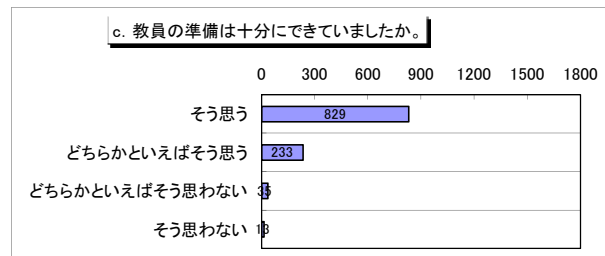
b. 教員の黒板の使い方は適切でしたか。

| | | |
|----------------|------|--------|
| そう思う | 599 | 54.4% |
| どちらかといえばそう思う | 367 | 33.3% |
| どちらかといえばそう思わない | 107 | 9.7% |
| そう思わない | 29 | 2.6% |
| 計 | 1102 | 100.0% |
| 平均 | 3.4 | |



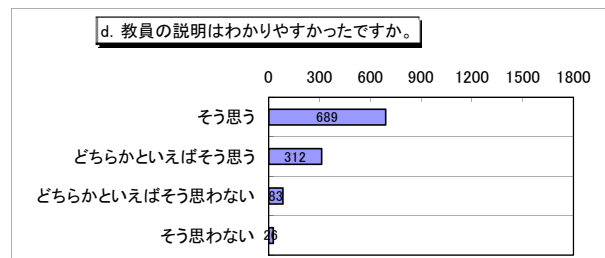
c. 教員の準備は十分にできていましたか。

| | | |
|----------------|------|--------|
| そう思う | 829 | 74.7% |
| どちらかといえばそう思う | 233 | 21.0% |
| どちらかといえばそう思わない | 35 | 3.2% |
| そう思わない | 13 | 1.2% |
| 計 | 1110 | 100.0% |
| 平均 | 3.7 | |



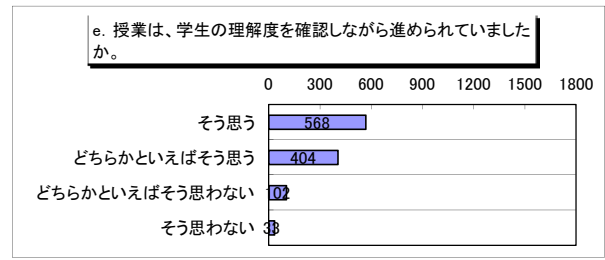
d. 教員の説明はわかりやすかったですか。

| | | |
|----------------|------|--------|
| そう思う | 689 | 62.1% |
| どちらかといえばそう思う | 312 | 28.1% |
| どちらかといえばそう思わない | 83 | 7.5% |
| そう思わない | 26 | 2.3% |
| 計 | 1110 | 100.0% |
| 平均 | 3.5 | |



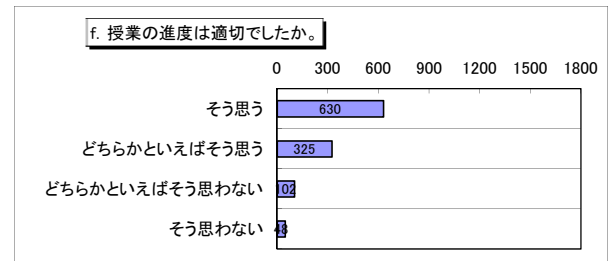
e. 授業は、学生の理解度を確認しながら進められていましたか。

| | | |
|----------------|------|--------|
| そう思う | 568 | 51.3% |
| どちらかといえばそう思う | 404 | 36.5% |
| どちらかといえばそう思わない | 102 | 9.2% |
| そう思わない | 33 | 3.0% |
| 計 | 1107 | 100.0% |
| 平均 | 3.4 | |



f. 授業の進度は適切でしたか。

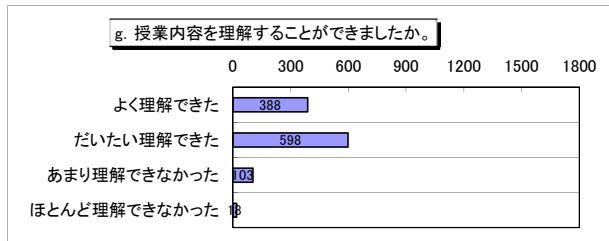
| | | |
|----------------|------|--------|
| そう思う | 630 | 57.0% |
| どちらかといえばそう思う | 325 | 29.4% |
| どちらかといえばそう思わない | 102 | 9.2% |
| そう思わない | 48 | 4.3% |
| 計 | 1105 | 100.0% |
| 平均 | 3.4 | |



g. 授業内容を理解することができましたか。

| | | |
|--------------|------|--------|
| よく理解できた | 388 | 35.0% |
| だいたい理解できた | 598 | 54.0% |
| あまり理解できなかった | 103 | 9.3% |
| ほとんど理解できなかった | 18 | 1.6% |
| 計 | 1107 | 100.0% |
| 平均 | 3.2 | |

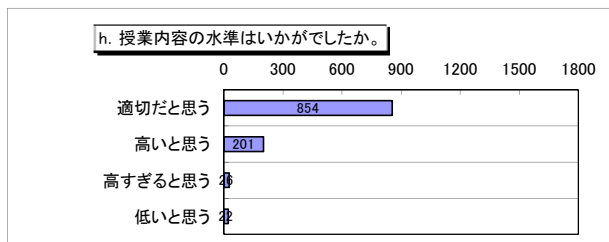
※平均 よく理解からほとんどできなかったまで ウェイト4,3,2,1



h. 授業内容の水準はいかがでしたか。

| | | |
|---------|------|--------|
| 適切だと思う | 854 | 77.4% |
| 高いと思う | 201 | 18.2% |
| 高すぎると思う | 26 | 2.4% |
| 低いと思う | 22 | 2.0% |
| 計 | 1103 | 100.0% |
| 平均 | 3.7 | |

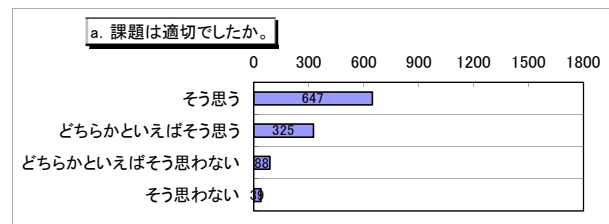
※平均 適切から低いまで ウェイト4,3,2,1



2. 予・復習、課題について

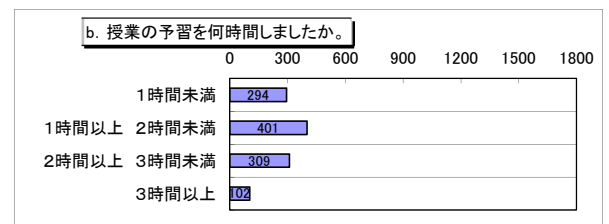
a. 課題は適切でしたか。

| | | |
|----------------|------|--------|
| そう思う | 647 | 58.9% |
| どちらかといえばそう思う | 325 | 29.6% |
| どちらかといえばそう思わない | 88 | 8.0% |
| そう思わない | 39 | 3.5% |
| 計 | 1099 | 100.0% |



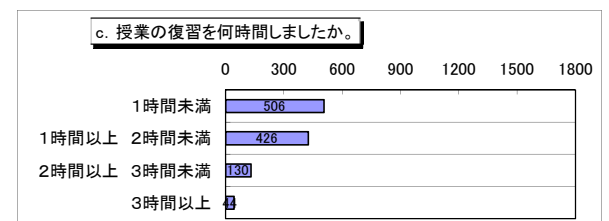
b. 授業の予習を何時間しましたか。

| | | |
|-------------|------|--------|
| 1時間未満 | 294 | 26.6% |
| 1時間以上 2時間未満 | 401 | 36.3% |
| 2時間以上 3時間未満 | 309 | 27.9% |
| 3時間以上 | 102 | 9.2% |
| 計 | 1106 | 100.0% |



c. 授業の復習を何時間しましたか。

| | | |
|-------------|------|--------|
| 1時間未満 | 506 | 45.8% |
| 1時間以上 2時間未満 | 426 | 38.5% |
| 2時間以上 3時間未満 | 130 | 11.8% |
| 3時間以上 | 44 | 4.0% |
| 計 | 1106 | 100.0% |



d. 理解できなかった箇所はどうしましたか。

| | | |
|---------|------|--------|
| 先生に質問した | 307 | 28.0% |
| 級友に聞いた | 329 | 30.0% |
| 自分で調べた | 374 | 34.1% |
| 分からないまま | 87 | 7.9% |
| 計 | 1097 | 100.0% |

