

平成27年度 前期 学生による授業評価アンケート（総計）

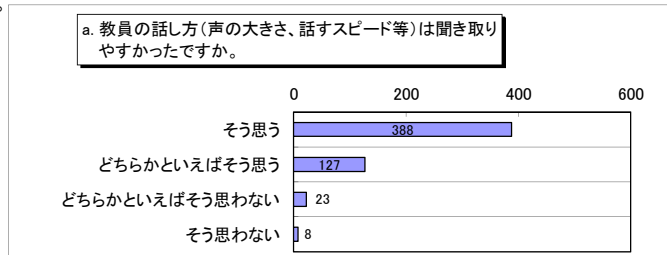
科目数	26件(一部集中講義等除く)
教員	前期担当教員
実施日	5月25日～5月30日
提出者数	546
受講者数	567
回答率	96%

回答者内訳	修業状況		合計
	未修	既修	
入学年度			
2013以前	78	16	94
2014	79	100	179
2015	114	158	272
合計	271	274	545

1. これまでの授業方法・内容について

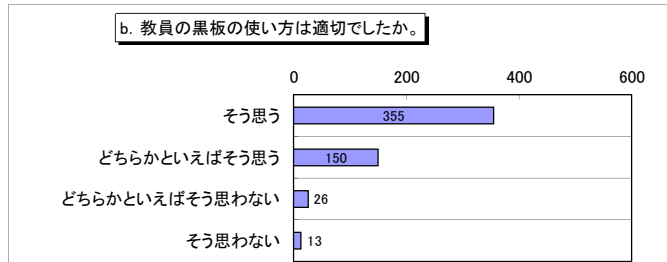
a. 教員の話し方(声の大きさ、話すスピード等)は聞き取りやすかったですか。

そう思う	388	71.1%
どちらかといえばそう思う	127	23.3%
どちらかといえばそう思わない	23	4.2%
そう思わない	8	1.5%
計	546	100.0%
平均	3.6	



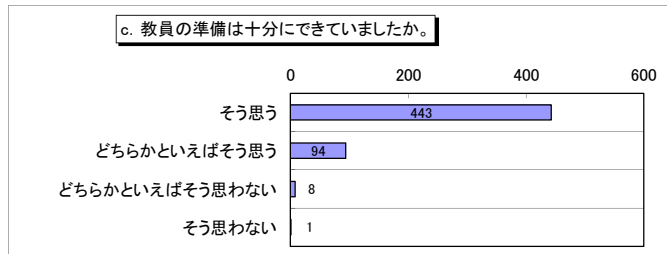
b. 教員の黒板の使い方は適切でしたか。

そう思う	355	65.3%
どちらかといえばそう思う	150	27.6%
どちらかといえばそう思わない	26	4.8%
そう思わない	13	2.4%
計	544	100.0%
平均	3.6	



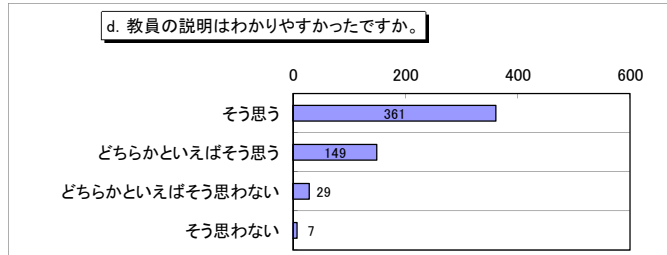
c. 教員の準備は十分にできていましたか。

そう思う	443	81.1%
どちらかといえばそう思う	94	17.2%
どちらかといえばそう思わない	8	1.5%
そう思わない	1	0.2%
計	546	100.0%
平均	3.8	



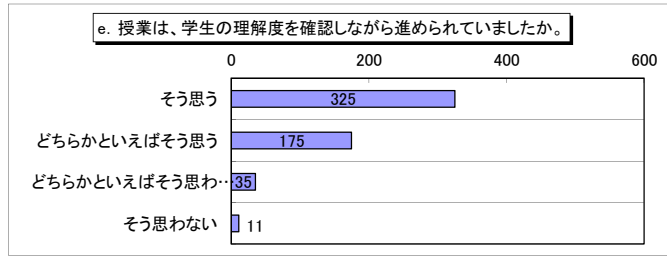
d. 教員の説明はわかりやすかったですか。

そう思う	361	66.1%
どちらかといえばそう思う	149	27.3%
どちらかといえばそう思わない	29	5.3%
そう思わない	7	1.3%
計	546	100.0%
平均	3.6	



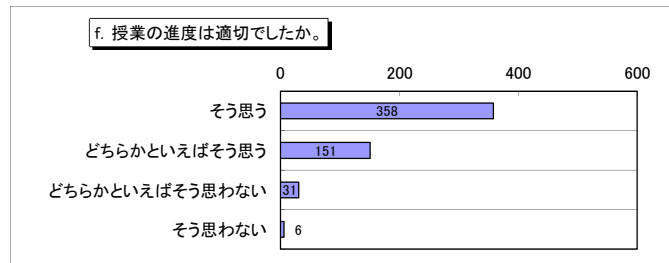
e. 授業は、学生の理解度を確認しながら進められていましたか。

そう思う	325	59.5%
どちらかといえばそう思う	175	32.1%
どちらかといえばそう思わない	35	6.4%
そう思わない	11	2.0%
計	546	100.0%
平均	3.5	



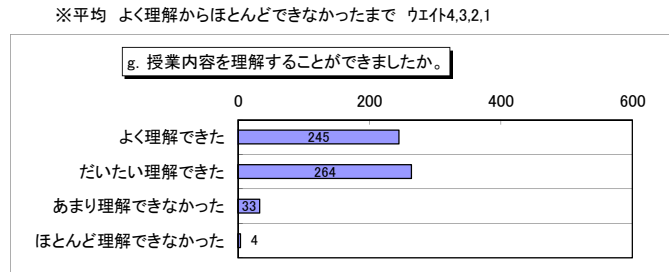
f. 授業の進度は適切でしたか。

そう思う	358	65.6%
どちらかといえばそう思う	151	27.7%
どちらかといえばそう思わない	31	5.7%
そう思わない	6	1.1%
計	546	100.0%
平均	3.6	



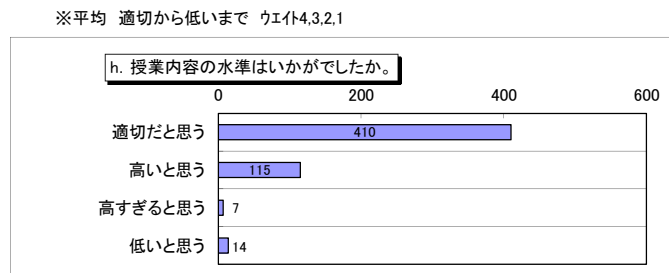
g. 授業内容を理解することができましたか。

よく理解できた	245	44.9%
だいたい理解できた	264	48.4%
あまり理解できなかった	33	6.0%
ほとんど理解できなかった	4	0.7%
計	546	100.0%
平均	3.4	



h. 授業内容の水準はいかがでしたか。

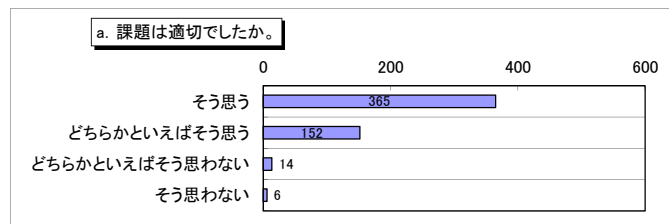
適切だと思う	410	75.1%
高いと思う	115	21.1%
高すぎると思う	7	1.3%
低いと思う	14	2.6%
計	546	100.0%
平均	3.7	



2. 予・復習、課題について

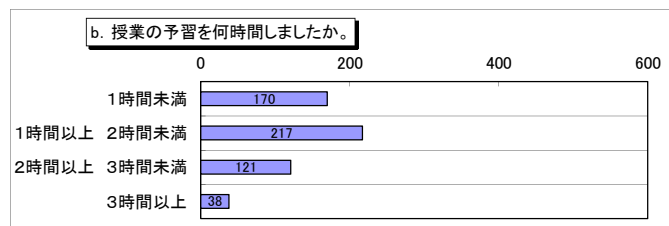
a. 課題は適切でしたか。

そう思う	365	68.0%
どちらかといえばそう思う	152	28.3%
どちらかといえばそう思わない	14	2.6%
そう思わない	6	1.1%
計	537	100.0%



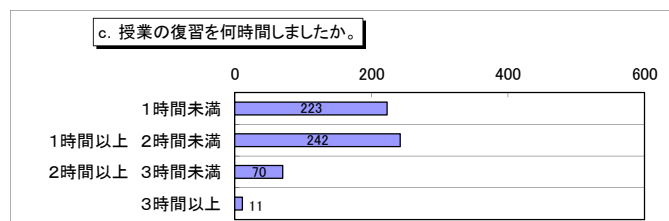
b. 授業の予習を何時間しましたか。

1時間未満	170	31.1%
1時間以上 2時間未満	217	39.7%
2時間以上 3時間未満	121	22.2%
3時間以上	38	7.0%
計	546	100.0%



c. 授業の復習を何時間しましたか。

1時間未満	223	40.8%
1時間以上 2時間未満	242	44.3%
2時間以上 3時間未満	70	12.8%
3時間以上	11	2.0%
計	546	100.0%



d. 理解できなかった箇所はどうしましたか。

先生に質問した	164	30.3%
級友に聞いた	134	24.8%
自分で調べた	224	41.4%
分からないまま	19	3.5%
計	541	100.0%

