

平成27年度 後期 学生による授業評価アンケート（総計）

科目数	24件(一部集中講義等除く)
教員	後期担当教員
実施日	11月9日～11月13日
提出者数	416
受講者数	437
回答率	95%

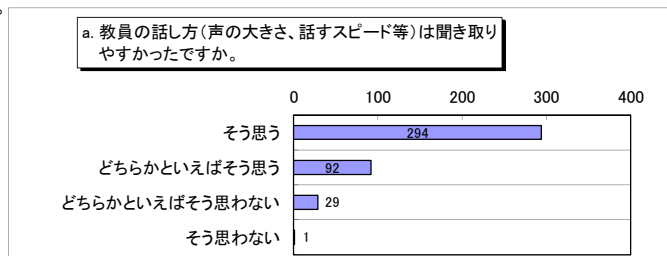
回答者内訳	修業状況		合計
	未修	既修	
入学年度			
2013以前	54	3	57
2014	43	31	74
2015	118	159	277
合計	215	193	408

1. これまでの授業方法・内容について

※平均 そう思うからそう思わないまで ウェイト4,3,2,1

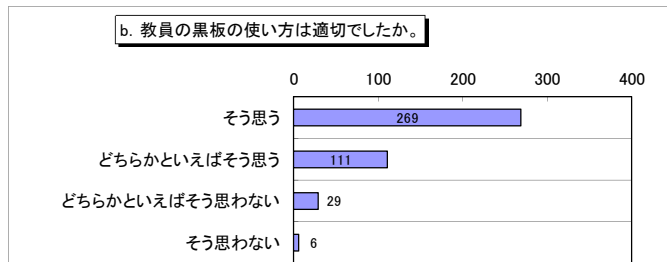
a. 教員の話し方(声の大きさ、話すスピード等)は聞き取りやすかったですか。

そう思う	294	70.7%
どちらかといえばそう思う	92	22.1%
どちらかといえばそう思わない	29	7.0%
そう思わない	1	0.2%
計	416	100.0%
平均	3.6	



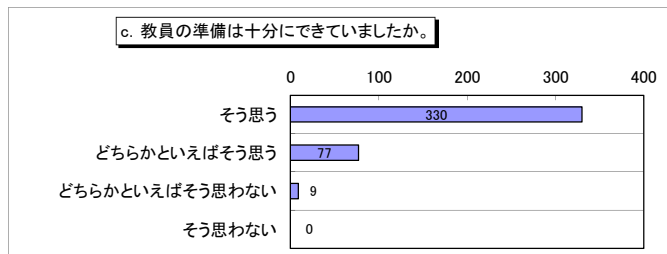
b. 教員の黒板の使い方は適切でしたか。

そう思う	269	64.8%
どちらかといえばそう思う	111	26.7%
どちらかといえばそう思わない	29	7.0%
そう思わない	6	1.4%
計	415	100.0%
平均	3.5	



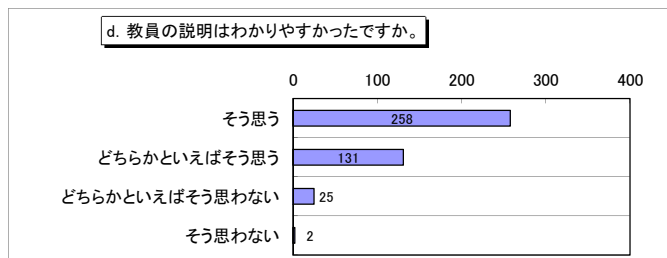
c. 教員の準備は十分にできていましたか。

そう思う	330	79.3%
どちらかといえばそう思う	77	18.5%
どちらかといえばそう思わない	9	2.2%
そう思わない	0	0.0%
計	416	100.0%
平均	3.8	



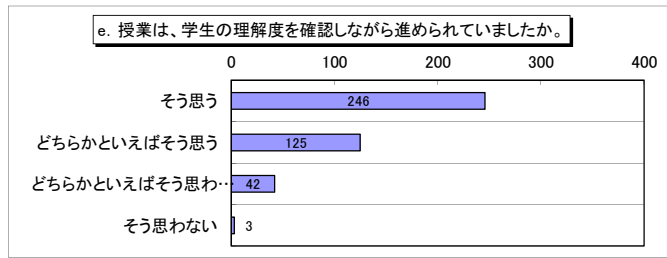
d. 教員の説明はわかりやすかったですか。

そう思う	258	62.0%
どちらかといえばそう思う	131	31.5%
どちらかといえばそう思わない	25	6.0%
そう思わない	2	0.5%
計	416	100.0%
平均	3.6	



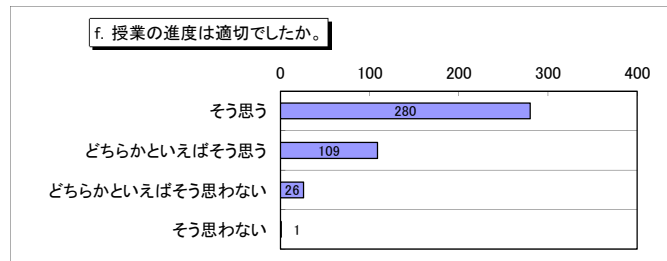
e. 授業は、学生の理解度を確認しながら進められていましたか。

そう思う	246	59.1%
どちらかといえばそう思う	125	30.0%
どちらかといえばそう思わない	42	10.1%
そう思わない	3	0.7%
計	416	100.0%
平均	3.5	



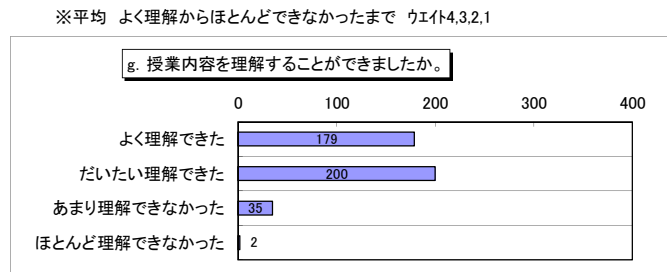
f. 授業の進度は適切でしたか。

そう思う	280	67.3%
どちらかといえばそう思う	109	26.2%
どちらかといえばそう思わない	26	6.3%
そう思わない	1	0.2%
計	416	100.0%
平均	3.6	



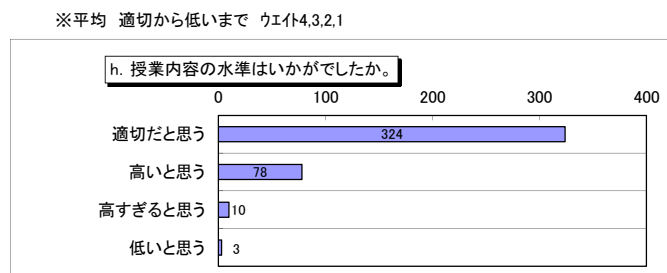
g. 授業内容を理解することができましたか。

よく理解できた	179	43.0%
だいたい理解できた	200	48.1%
あまり理解できなかった	35	8.4%
ほとんど理解できなかった	2	0.5%
計	416	100.0%
平均	3.3	



h. 授業内容の水準はいかがでしたか。

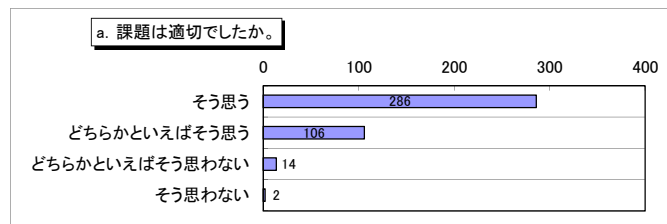
適切だと思う	324	78.1%
高いと思う	78	18.8%
高すぎると思う	10	2.4%
低いと思う	3	0.7%
計	415	100.0%
平均	3.7	



2. 予・復習、課題について

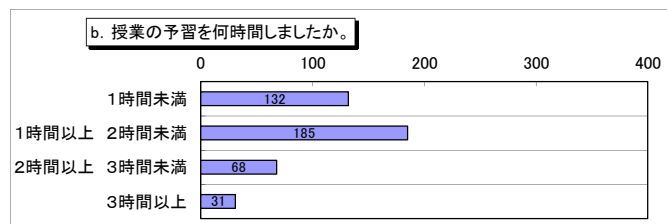
a. 課題は適切でしたか。

そう思う	286	70.1%
どちらかといえばそう思う	106	26.0%
どちらかといえばそう思わない	14	3.4%
そう思わない	2	0.5%
計	408	100.0%



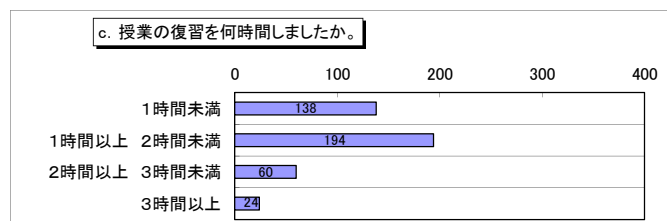
b. 授業の予習を何時間しましたか。

1時間未満	132	31.7%
1時間以上 2時間未満	185	44.5%
2時間以上 3時間未満	68	16.3%
3時間以上	31	7.5%
計	416	100.0%



c. 授業の復習を何時間しましたか。

1時間未満	138	33.2%
1時間以上 2時間未満	194	46.6%
2時間以上 3時間未満	60	14.4%
3時間以上	24	5.8%
計	416	100.0%



d. 理解できなかった箇所はどうしましたか。

先生に質問した	120	29.3%
級友に聞いた	94	23.0%
自分で調べた	185	45.2%
分からないまま	10	2.4%
計	409	100.0%

