

平成28年度 前期 学生による授業評価アンケート（総計）

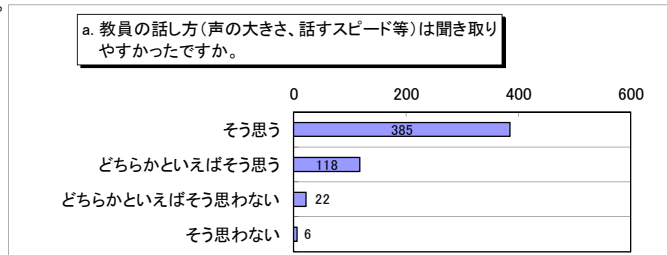
科目数	27件(一部集中講義等除く)
教員	前期担当教員
実施日	5月23日～5月27日
提出者数	531
受講者数	538
回答率	99%

回答者内訳	修業状況		合計
	未修	既修	
入学年度			
2014以前	54	2	56
2015	111	75	186
2016	85	202	287
合計	250	279	529

1. これまでの授業方法・内容について

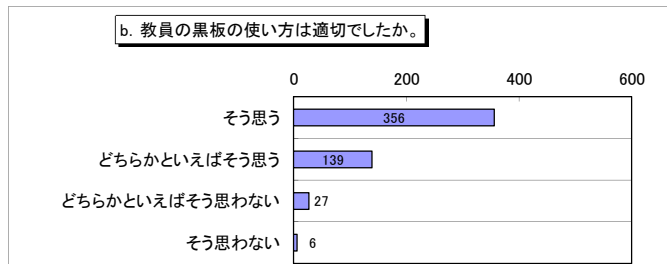
a. 教員の話し方(声の大きさ、話すスピード等)は聞き取りやすかったですか。

そう思う	385	72.5%
どちらかといえばそう思う	118	22.2%
どちらかといえばそう思わない	22	4.1%
そう思わない	6	1.1%
計	531	100.0%
平均	3.7	



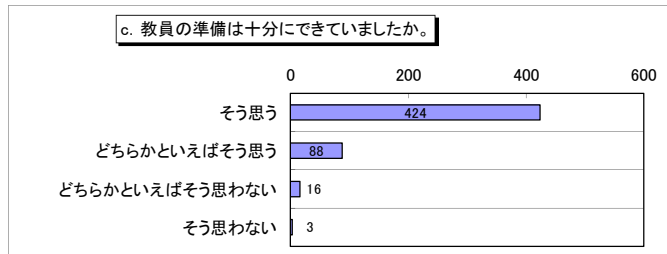
b. 教員の黒板の使い方は適切でしたか。

そう思う	356	67.4%
どちらかといえばそう思う	139	26.3%
どちらかといえばそう思わない	27	5.1%
そう思わない	6	1.1%
計	528	100.0%
平均	3.6	



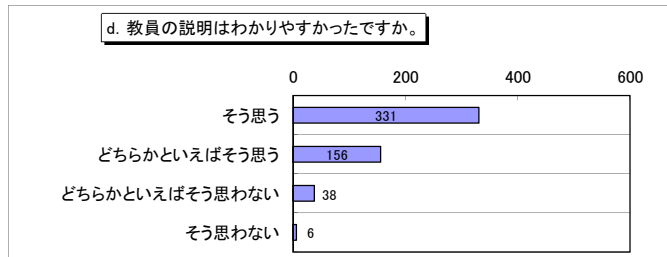
c. 教員の準備は十分にできていましたか。

そう思う	424	79.8%
どちらかといえばそう思う	88	16.6%
どちらかといえばそう思わない	16	3.0%
そう思わない	3	0.6%
計	531	100.0%
平均	3.8	



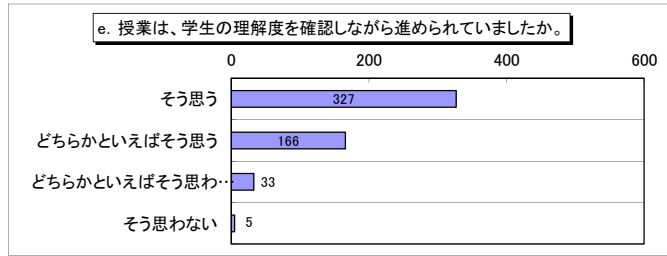
d. 教員の説明はわかりやすかったですか。

そう思う	331	62.3%
どちらかといえばそう思う	156	29.4%
どちらかといえばそう思わない	38	7.2%
そう思わない	6	1.1%
計	531	100.0%
平均	3.5	



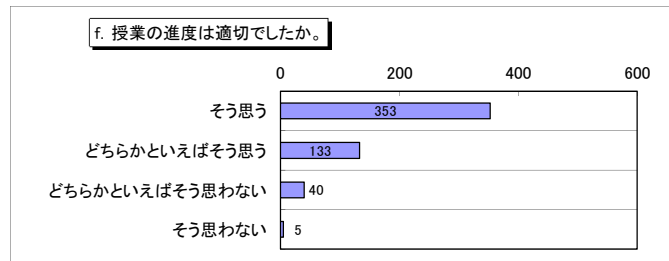
e. 授業は、学生の理解度を確認しながら進められていましたか。

そう思う	327	61.6%
どちらかといえばそう思う	166	31.3%
どちらかといえばそう思わない	33	6.2%
そう思わない	5	0.9%
計	531	100.0%
平均	3.5	



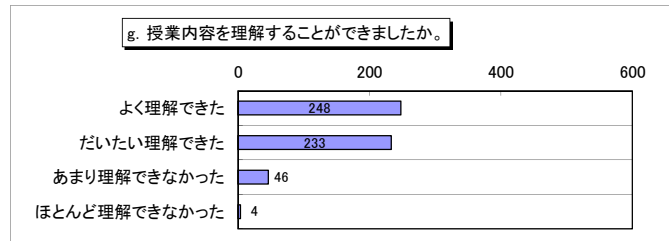
f. 授業の進度は適切でしたか。

そう思う	353	66.5%
どちらかといえばそう思う	133	25.0%
どちらかといえばそう思わない	40	7.5%
そう思わない	5	0.9%
計	531	100.0%
平均	3.6	




g. 授業内容を理解することができましたか。

よく理解できた	248	46.7%
だいたい理解できた	233	43.9%
あまり理解できなかった	46	8.7%
ほとんど理解できなかった	4	0.8%
計	531	100.0%
平均	3.4	



h. 授業内容の水準はいかがでしたか。

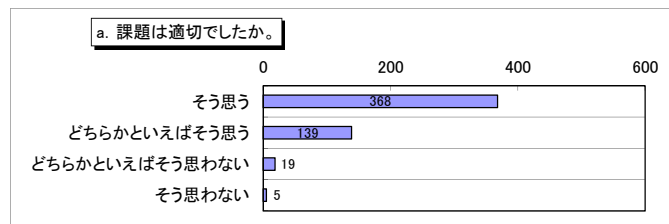
適切だと思う	401	75.9%
高いと思う	104	19.7%
高すぎると思う	16	3.0%
低いと思う	7	1.3%
計	528	100.0%
平均	3.7	



2. 予・復習、課題について

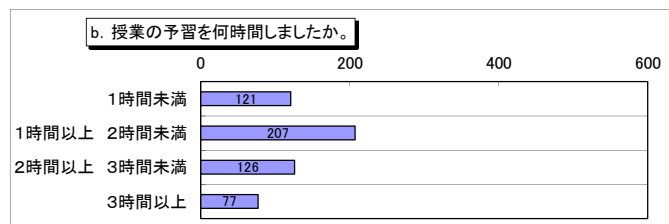
a. 課題は適切でしたか。

そう思う	368	69.3%
どちらかといえばそう思う	139	26.2%
どちらかといえばそう思わない	19	3.6%
そう思わない	5	0.9%
計	531	100.0%



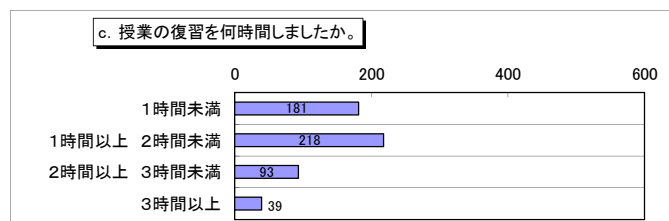
b. 授業の予習を何時間しましたか。

1時間未満	121	22.8%
1時間以上 2時間未満	207	39.0%
2時間以上 3時間未満	126	23.7%
3時間以上	77	14.5%
計	531	100.0%



c. 授業の復習を何時間しましたか。

1時間未満	181	34.1%
1時間以上 2時間未満	218	41.1%
2時間以上 3時間未満	93	17.5%
3時間以上	39	7.3%
計	531	100.0%



d. 理解できなかった箇所はどうしましたか。

先生に質問した	146	27.7%
級友に聞いた	142	26.9%
自分で調べた	213	40.3%
分からないまま	27	5.1%
計	528	100.0%

