

平成29年度 前期 学生による授業評価アンケート（総計）

科目数	24件(一部集中講義等除く)
教員	前期担当教員
実施日	5月22日～5月26日
提出者数	540
受講者数	546
回答率	99%

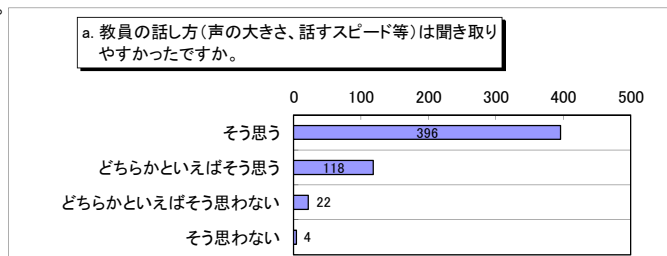
回答者内訳	修業状況		合計
	未修	既修	
入学年度			
2015以前	49	1	50
2016	71	102	173
2017	103	202	305
合計	223	305	528

1. これまでの授業方法・内容について

※平均 そう思うからそう思わないまで ウェイト4,3,2,1

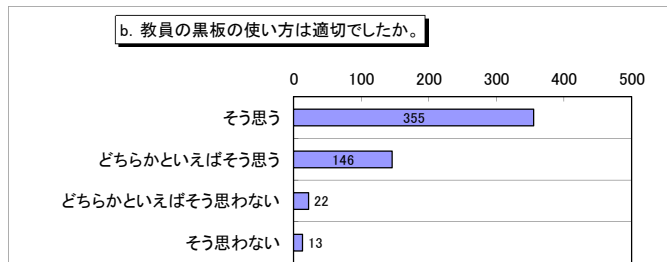
a. 教員の話し方(声の大きさ、話すスピード等)は聞き取りやすかったですか。

そう思う	396	73.3%
どちらかといえばそう思う	118	21.9%
どちらかといえばそう思わない	22	4.1%
そう思わない	4	0.7%
計	540	100.0%
平均	3.7	



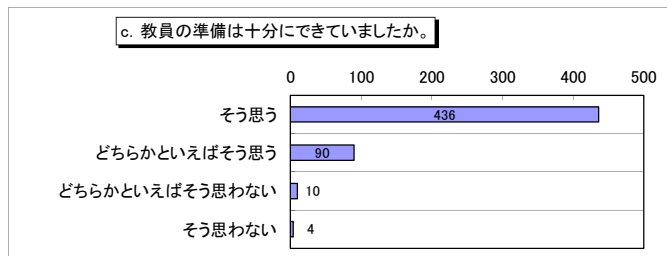
b. 教員の黒板の使い方は適切でしたか。

そう思う	355	66.2%
どちらかといえばそう思う	146	27.2%
どちらかといえばそう思わない	22	4.1%
そう思わない	13	2.4%
計	536	100.0%
平均	3.6	



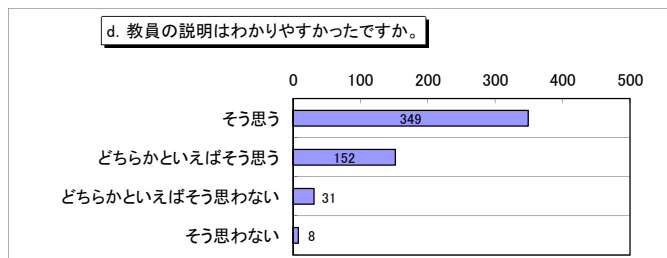
c. 教員の準備は十分にできていましたか。

そう思う	436	80.7%
どちらかといえばそう思う	90	16.7%
どちらかといえばそう思わない	10	1.9%
そう思わない	4	0.7%
計	540	100.0%
平均	3.8	



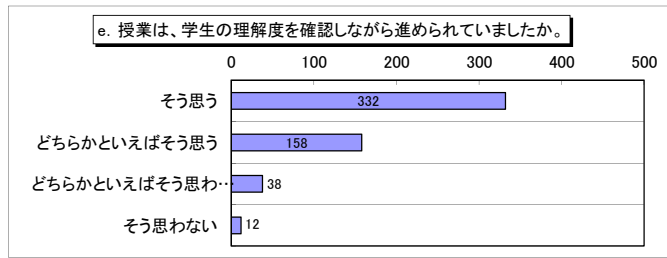
d. 教員の説明はわかりやすかったですか。

そう思う	349	64.6%
どちらかといえばそう思う	152	28.1%
どちらかといえばそう思わない	31	5.7%
そう思わない	8	1.5%
計	540	100.0%
平均	3.6	



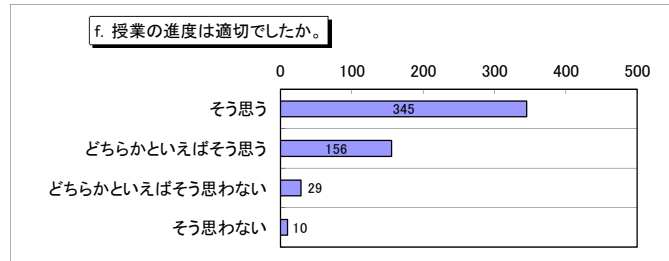
e. 授業は、学生の理解度を確認しながら進められていましたか。

そう思う	332	61.5%
どちらかといえばそう思う	158	29.3%
どちらかといえばそう思わない	38	7.0%
そう思わない	12	2.2%
計	540	100.0%
平均	3.5	



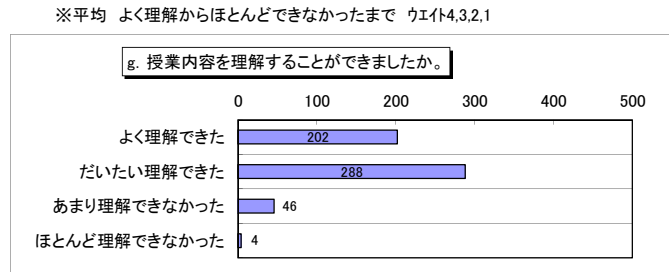
f. 授業の進度は適切でしたか。

そう思う	345	63.9%
どちらかといえばそう思う	156	28.9%
どちらかといえばそう思わない	29	5.4%
そう思わない	10	1.9%
計	540	100.0%
平均	3.5	



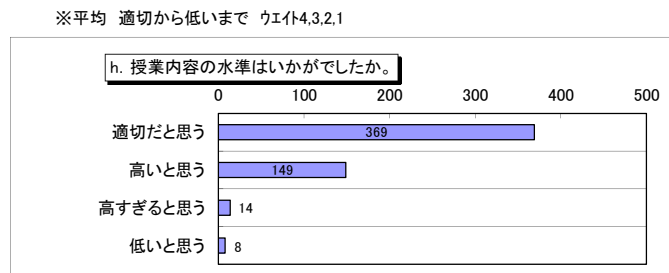
g. 授業内容を理解することができましたか。

よく理解できた	202	37.4%
だいたい理解できた	288	53.3%
あまり理解できなかった	46	8.5%
ほとんど理解できなかった	4	0.7%
計	540	100.0%
平均	3.3	



h. 授業内容の水準はいかがでしたか。

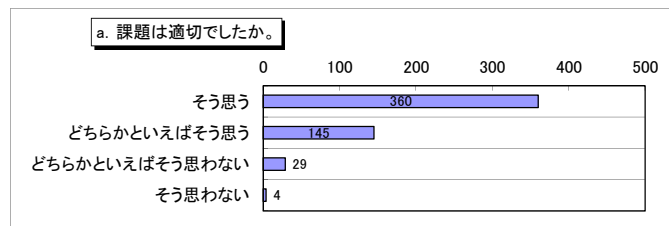
適切だと思う	369	68.3%
高いと思う	149	27.6%
高すぎると思う	14	2.6%
低いと思う	8	1.5%
計	540	100.0%
平均	3.6	



2. 予・復習、課題について

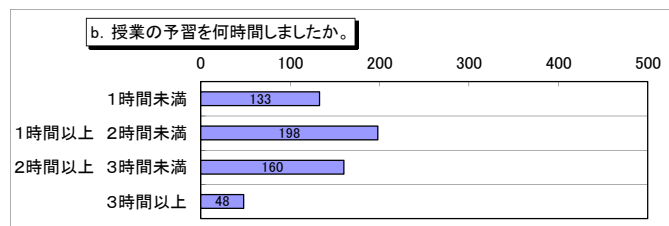
a. 課題は適切でしたか。

そう思う	360	66.9%
どちらかといえばそう思う	145	27.0%
どちらかといえばそう思わない	29	5.4%
そう思わない	4	0.7%
計	538	100.0%



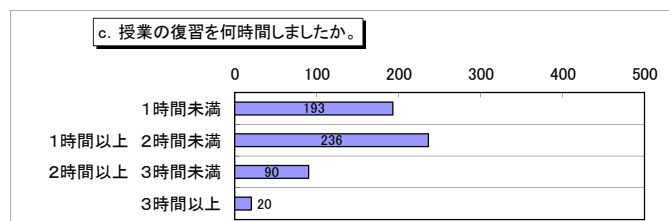
b. 授業の予習を何時間しましたか。

1時間未満	133	24.7%
1時間以上 2時間未満	198	36.7%
2時間以上 3時間未満	160	29.7%
3時間以上	48	8.9%
計	539	100.0%



c. 授業の復習を何時間しましたか。

1時間未満	193	35.8%
1時間以上 2時間未満	236	43.8%
2時間以上 3時間未満	90	16.7%
3時間以上	20	3.7%
計	539	100.0%



d. 理解できなかった箇所はどうしましたか。

先生に質問した	92	17.2%
級友に聞いた	180	33.6%
自分で調べた	245	45.8%
分からないまま	18	3.4%
計	535	100.0%

