

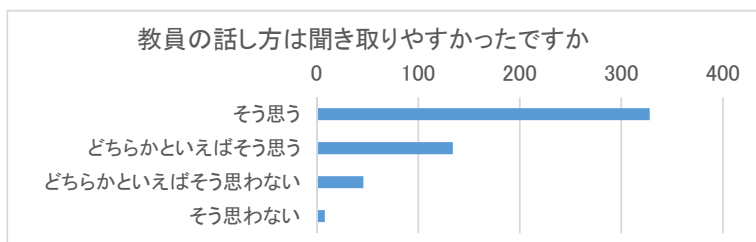
平成30年度 前期 学生による授業評価アンケート(総計)

科目数	24 (集中講義等除く)
実施日	5月21日～5月25日
受講者数	549
回答数	516
回答率	93%

1.これまでの授業内容・方法について

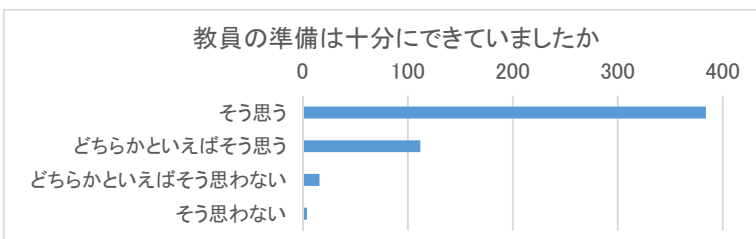
教員の話し方(声の大きさ、話すスピード等)は聞き取りやすかったですか。

そう思う	328	63.6%
どちらかといえばそう思う	134	26.0%
どちらかといえばそう思わない	46	8.9%
そう思わない	8	1.6%
計	516	100.0%



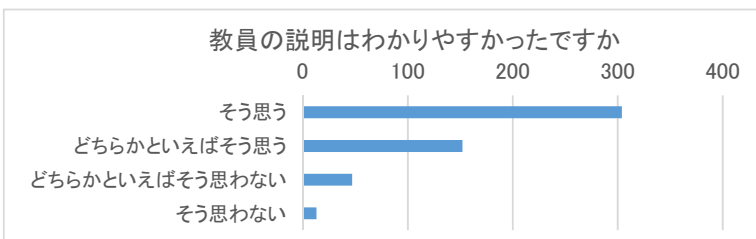
教員の準備は十分にできていましたか。

そう思う	384	74.4%
どちらかといえばそう思う	112	21.7%
どちらかといえばそう思わない	16	3.1%
そう思わない	4	0.8%
計	516	100.0%



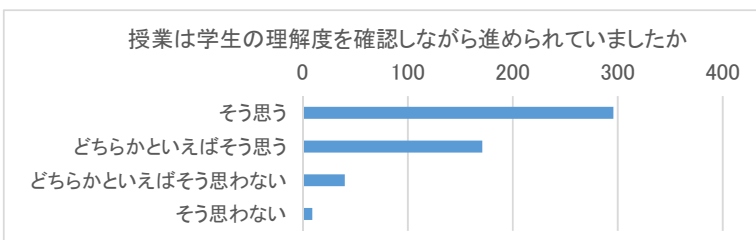
教員の説明はわかりやすかったですか。

そう思う	304	58.9%
どちらかといえばそう思う	152	29.5%
どちらかといえばそう思わない	47	9.1%
そう思わない	13	2.5%
計	516	100.0%



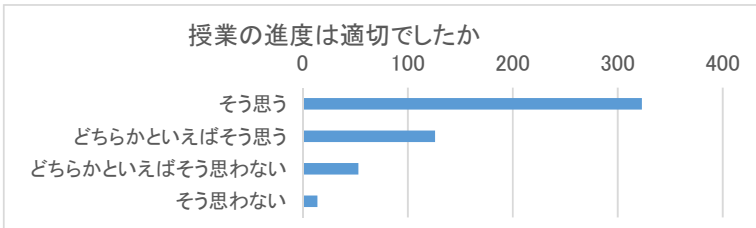
授業は、学生の理解度を確認しながら進められていましたか。

そう思う	296	57.4%
どちらかといえばそう思う	171	33.1%
どちらかといえばそう思わない	40	7.8%
そう思わない	9	1.7%
計	516	100.0%



授業の進度は適切でしたか。

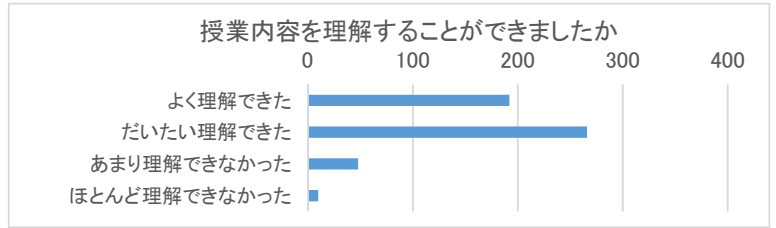
そう思う	323	62.6%
どちらかといえばそう思う	126	24.4%
どちらかといえばそう思わない	53	10.3%
そう思わない	14	2.7%
計	516	100.0%



平成30年度 前期 学生による授業評価アンケート(総計)

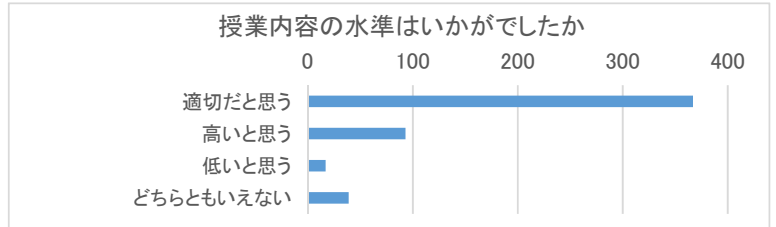
授業内容を理解することができましたか。

よく理解できた	192	37.2%
だいたい理解できた	266	51.6%
あまり理解できなかった	48	9.3%
ほとんど理解できなかった	10	1.9%
計	516	100.0%



授業内容の水準はいかがでしたか。

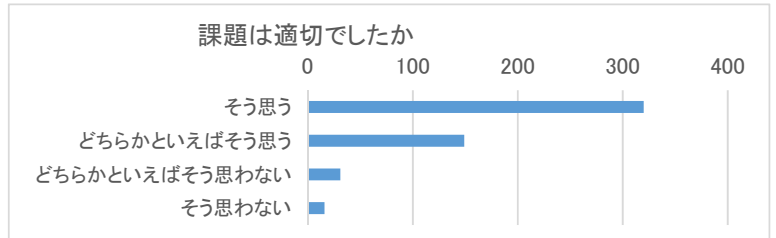
適切だと思う	367	71.1%
高いと思う	93	18.0%
低いと思う	17	3.3%
どちらともいえない	39	7.6%
計	516	100.0%



2.予・復習、課題について

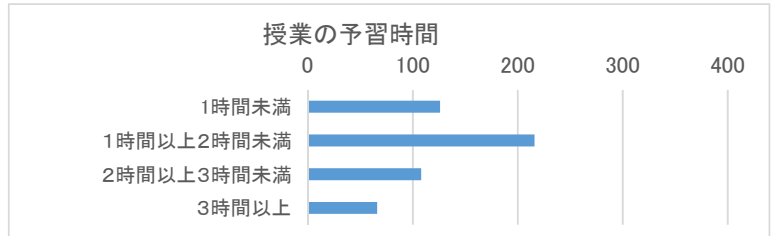
課題は適切でしたか。

そう思う	320	62.0%
どちらかといえばそう思う	149	28.9%
どちらかといえばそう思わない	31	6.0%
そう思わない	16	3.1%
計	516	100.0%



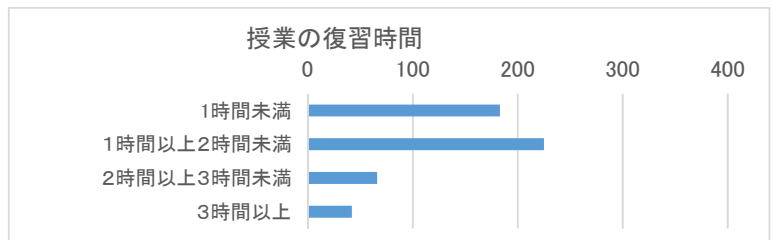
授業の予習を何時間しましたか。

1時間未満	126	24.4%
1時間以上2時間未満	216	41.9%
2時間以上3時間未満	108	20.9%
3時間以上	66	12.8%
計	516	100.0%



授業の復習を何時間しましたか。

1時間未満	183	35.5%
1時間以上2時間未満	225	43.6%
2時間以上3時間未満	66	12.8%
3時間以上	42	8.1%
計	516	100.0%



理解できなかった箇所はどうしましたか。

先生に質問した	146	28.3%
級友に聞いた	149	28.9%
自分で調べた	205	39.7%
わからないまま	16	3.1%
計	516	100.0%

