

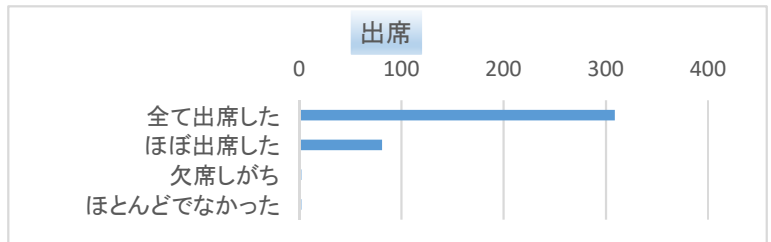
平成30年度後期 学生による授業評価アンケート(総計)

実施科目数	31(集中講義等除く)
実施期間	2月6日～2月13日
対象者数	580
回答数	394
回答率	68%

自分自身について

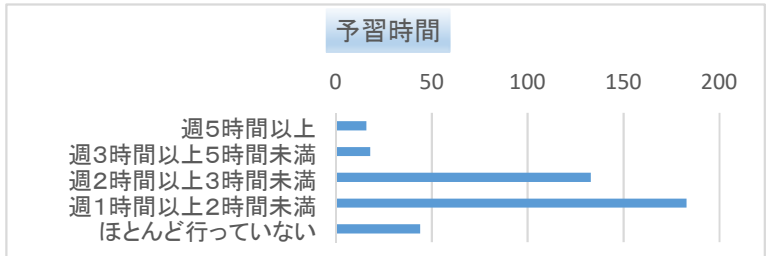
問1. 出席

選択肢	回答数	回答率
全て出席した	309	78%
ほぼ出席した	81	21%
欠席しがち	2	1%
ほとんどでなかった	2	1%
	394	100%



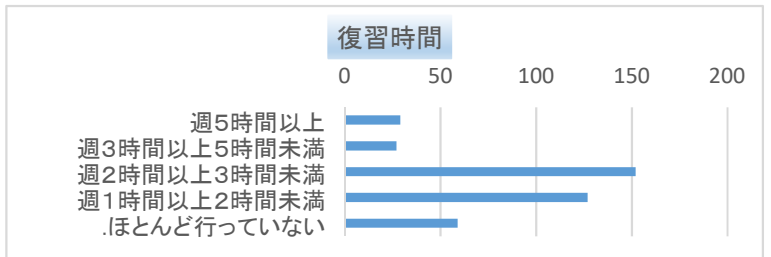
問2. 予習時間

選択肢	回答数	回答率
週5時間以上	16	4%
週3時間以上5時間未満	18	5%
週2時間以上3時間未満	133	34%
週1時間以上2時間未満	183	46%
ほとんど行っていない	44	11%



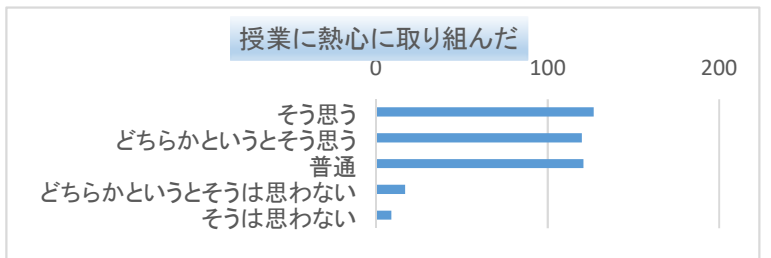
問3. 復習時間

選択肢	回答数	回答率
週5時間以上	29	7%
週3時間以上5時間未満	27	7%
週2時間以上3時間未満	152	39%
週1時間以上2時間未満	127	32%
ほとんど行っていない	59	15%



問4. この授業に熱心に取り組んだ

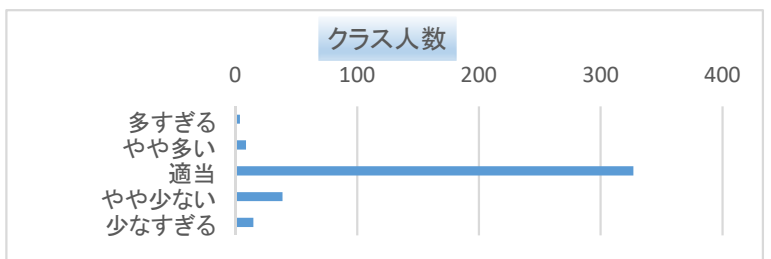
選択肢	回答数	回答率
そう思う	127	32%
どちらかというと思う	120	30%
普通	121	31%
どちらかというと思うは思わない	17	4%
そうは思わない	9	2%



授業の環境について

問5. クラス人数

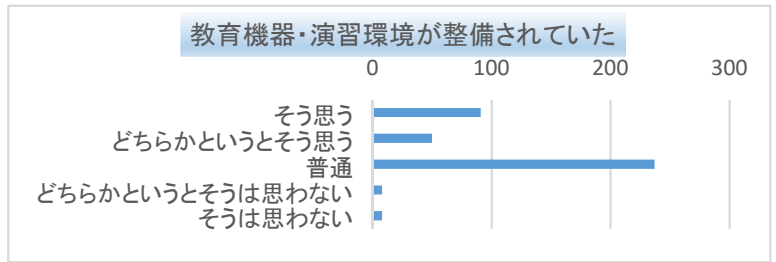
選択肢	回答数	回答率
多すぎる	4	1%
やや多い	9	2%
適当	327	83%
やや少ない	39	10%
少なすぎる	15	4%



平成30年度後期 学生による授業評価アンケート(総計)

問6. 教育機器・演習環境が整備されていた

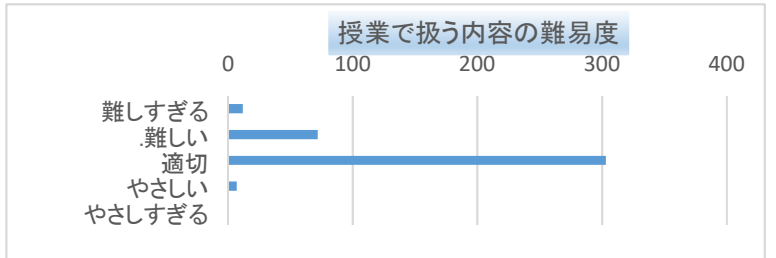
選択肢	回答数	回答率
そう思う	91	23%
どちらかというと思う	50	13%
普通	237	60%
どちらかというとは思わない	8	2%
そうは思わない	8	2%



授業形式・内容について

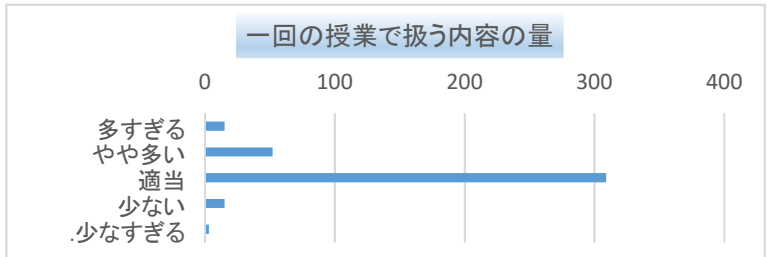
問7. 授業で扱う内容の難易度

選択肢	回答数	回答率
難しすぎる	12	3%
難しい	72	18%
適切	303	77%
やさしい	7	2%
やさしすぎる	0	0%



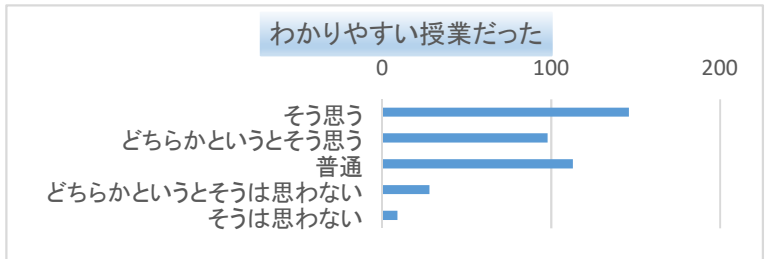
問8. 一回の授業で扱う内容の量

選択肢	回答数	回答率
多すぎる	15	4%
やや多い	52	13%
適当	309	78%
少ない	15	4%
少なすぎる	3	1%



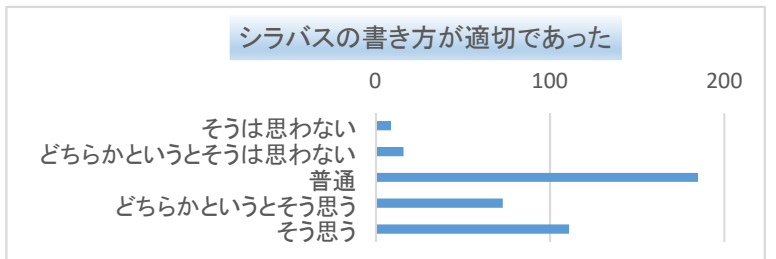
問9. わかりやすい授業だった

選択肢	回答数	回答率
そう思う	146	37%
どちらかというと思う	98	25%
普通	113	29%
どちらかというとは思わない	28	7%
そうは思わない	9	2%



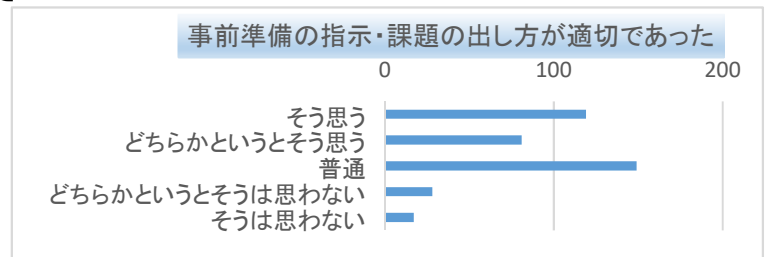
問10. シラバスの書き方が適切であった

選択肢	回答数	回答率
そうは思わない	9	2%
どちらかというとは思わない	16	4%
普通	185	47%
どちらかというと思う	73	19%
そう思う	111	28%



問11. 事前準備の指示・課題の出し方が適切であった

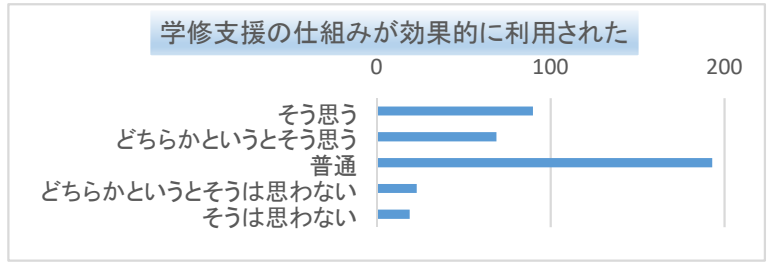
選択肢	回答数	回答率
そう思う	119	30%
どちらかというと思う	81	21%
普通	149	38%
どちらかというとは思わない	28	7%
そうは思わない	17	4%



平成30年度後期 学生による授業評価アンケート(総計)

問12. 教育研究支援システム等の学習支援の仕組みが効果的に利用された

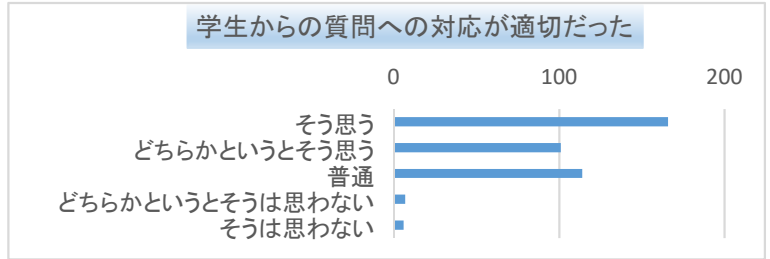
選択肢	回答数	回答率
そう思う	90	23%
どちらかというと思う	69	18%
普通	193	49%
どちらかというとは思わない	23	6%
そうは思わない	19	5%



授業の進め方について

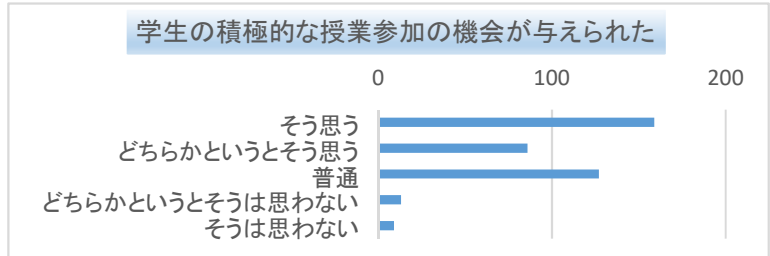
問13. 学生からの質問への対応が適切だった

選択肢	回答数	回答率
そう思う	166	42%
どちらかというと思う	101	26%
普通	114	29%
どちらかというとは思わない	7	2%
そうは思わない	6	2%



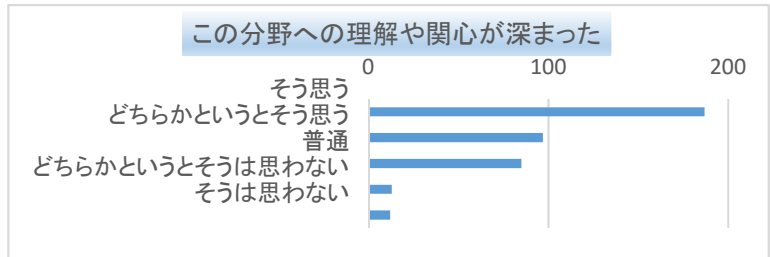
問14. 双方向・多方向の授業等学生の積極的な参加の機会が与えられた

選択肢	回答数	回答率
そう思う	159	40%
どちらかというと思う	86	22%
普通	127	32%
どちらかというとは思わない	13	3%
そうは思わない	9	2%



問15. この分野への理解や関心が深まった

選択肢	回答数	回答率
そう思う	187	47%
どちらかというと思う	97	25%
普通	85	22%
どちらかというとは思わない	13	3%
そうは思わない	12	3%



総合評価

問16. 自分にとって良い授業だった

選択肢	回答数	回答率
そう思う	182	46%
どちらかというと思う	92	23%
普通	96	24%
どちらかというとは思わない	12	3%
そうは思わない	12	3%

