

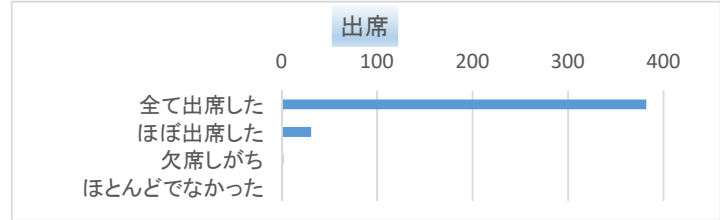
令和元年度前期 学生による授業評価アンケート(総計)

実施科目数	23(集中講義等除く)
実施期間	5月26日～6月3日
対象者数	595
回答数	416
回答率	69%

自分自身について

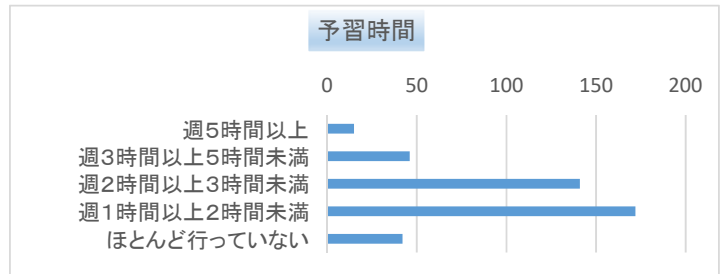
問1. 出席

選択肢	回答数	回答率
全て出席した	382	92%
ほぼ出席した	31	7%
欠席しがち	2	0%
ほとんどでなかった	1	0%
計	416	100%



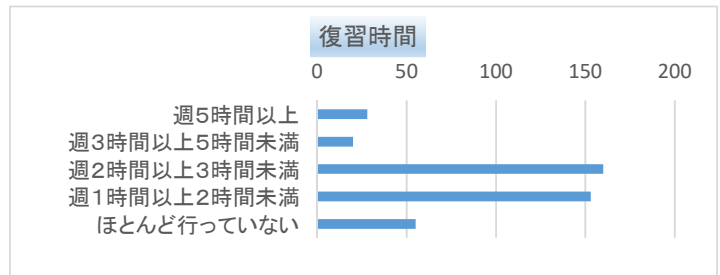
問2. 予習時間

選択肢	回答数	回答率
週5時間以上	15	4%
週3時間以上5時間未満	46	11%
週2時間以上3時間未満	141	34%
週1時間以上2時間未満	172	41%
ほとんど行っていない	42	10%
計	416	100%



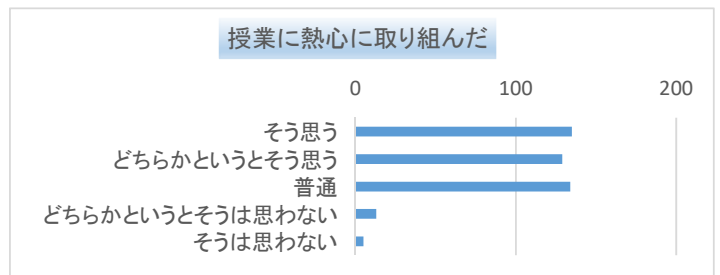
問3. 復習時間

選択肢	回答数	回答率
週5時間以上	28	7%
週3時間以上5時間未満	20	5%
週2時間以上3時間未満	160	38%
週1時間以上2時間未満	153	37%
ほとんど行っていない	55	13%
計	416	100%



問4. この授業に熱心に取り組んだ

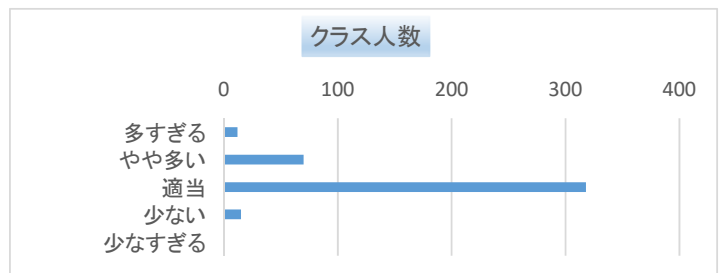
選択肢	回答数	回答率
そう思う	135	32%
どちらかというと思う	129	31%
普通	134	32%
どちらかというとは思わない	13	3%
そうは思わない	5	1%
計	416	100%



授業の環境について

問5. クラス人数

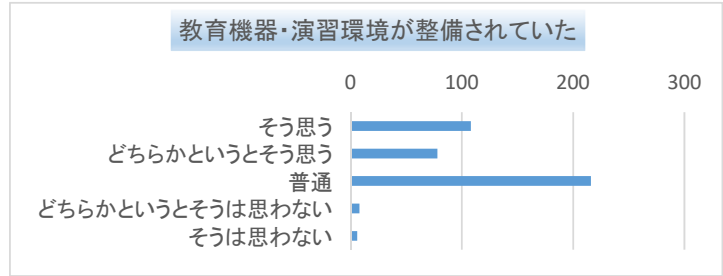
選択肢	回答数	回答率
多すぎる	12	3%
やや多い	70	17%
適当	318	76%
少ない	15	4%
少なすぎる	1	0%
計	416	100%



令和元年度前期 学生による授業評価アンケート(総計)

問6. 教育機器・演習環境が整備されていた

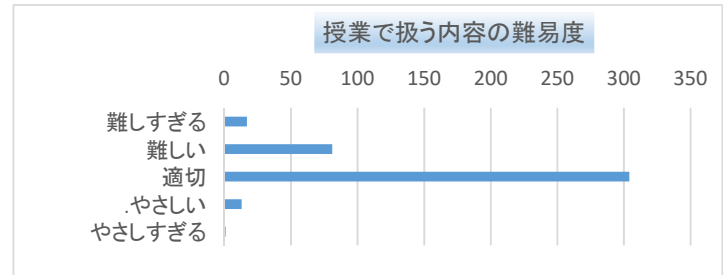
選択肢	回答数	回答率
そう思う	108	26%
どちらかというと思う	78	19%
普通	216	52%
どちらかというとは思わない	8	2%
そうは思わない	6	1%
計	416	100%



授業形式・内容について

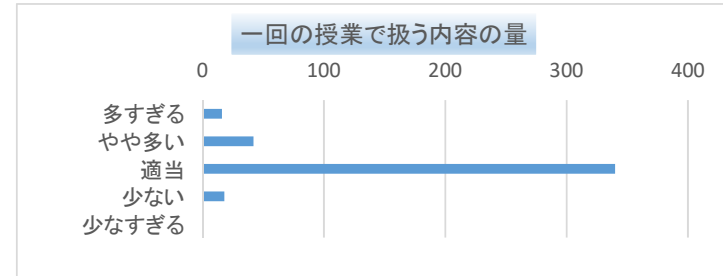
問7. 授業で扱う内容の難易度

選択肢	回答数	回答率
難しすぎる	17	4%
難しい	81	19%
適切	304	73%
やさしい	13	3%
やさしすぎる	1	0%
計	416	100%



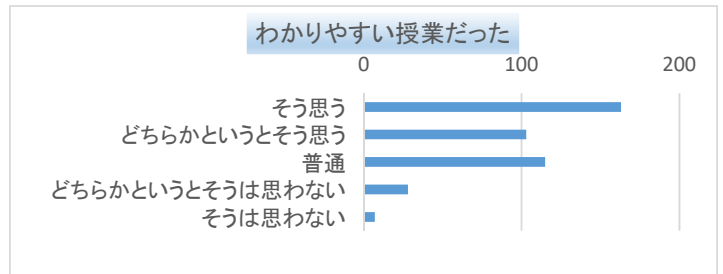
問8. 一回の授業で扱う内容の量

選択肢	回答数	回答率
多すぎる	16	4%
やや多い	42	10%
適当	340	82%
少ない	18	4%
少なすぎる	0	0%
計	416	100%



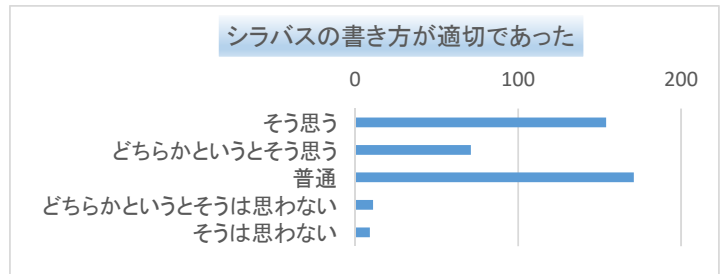
問9. わかりやすい授業だった

選択肢	回答数	回答率
そう思う	163	39%
どちらかというと思う	103	25%
普通	115	28%
どちらかというとは思わない	28	7%
そうは思わない	7	2%
計	416	100%



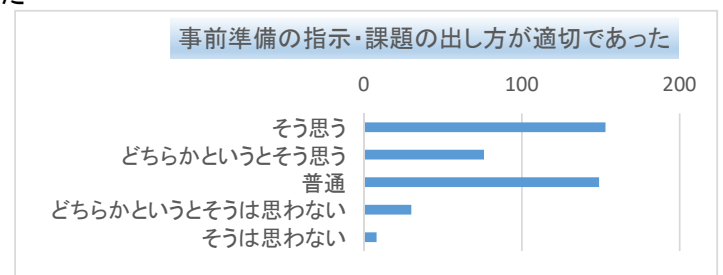
問10. シラバスの書き方が適切であった

選択肢	回答数	回答率
そう思う	154	37%
どちらかというと思う	71	17%
普通	171	41%
どちらかというとは思わない	11	3%
そうは思わない	9	2%
計	416	100%



問11. 事前準備の指示・課題の出し方が適切であった

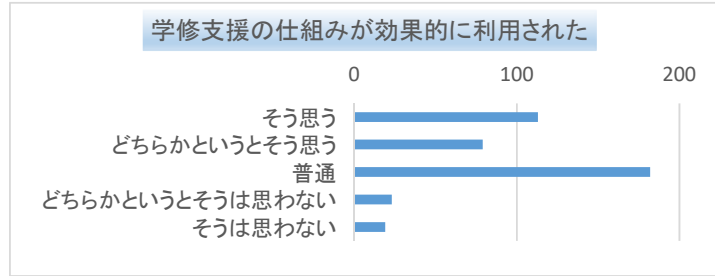
選択肢	回答数	回答率
そう思う	153	37%
どちらかというと思う	76	18%
普通	149	36%
どちらかというとは思わない	30	7%
そうは思わない	8	2%
計	416	100%



令和元年度前期 学生による授業評価アンケート(総計)

問12. 教育研究支援システム等の学習支援の仕組みが効果的に利用された

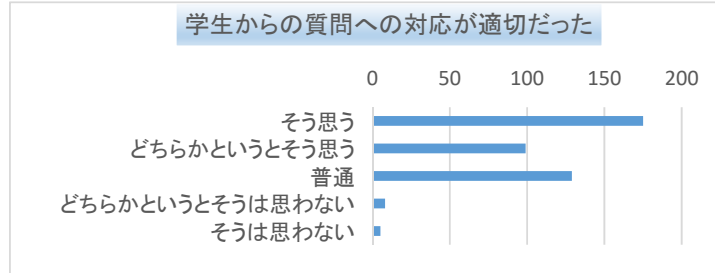
選択肢	回答数	回答率
そう思う	113	27%
どちらかというと思う	79	19%
普通	182	44%
どちらかというとは思わない	23	6%
そうは思わない	19	5%
計	416	100%



授業の進め方について

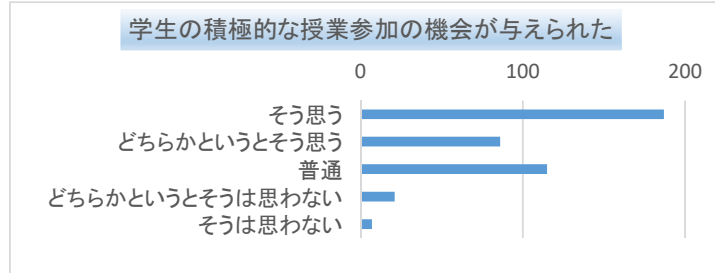
問13. 学生からの質問への対応が適切だった

選択肢	回答数	回答率
そう思う	175	42%
どちらかというと思う	99	24%
普通	129	31%
どちらかというとは思わない	8	2%
そうは思わない	5	1%
計	416	100%



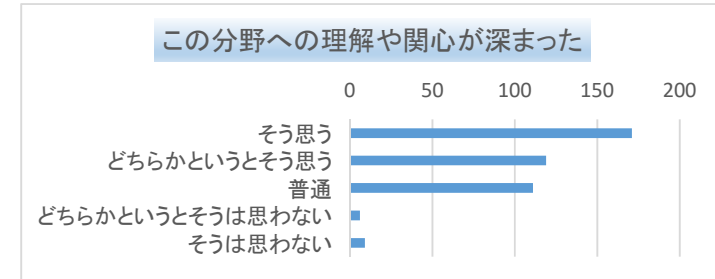
問14. 双方向・多方向の授業等学生の積極的な参加の機会が与えられた

選択肢	回答数	回答率
そう思う	187	45%
どちらかというと思う	86	21%
普通	115	28%
どちらかというとは思わない	21	5%
そうは思わない	7	2%
計	416	100%



問15. この分野への理解や関心が深まった

選択肢	回答数	回答率
そう思う	171	41%
どちらかというと思う	119	29%
普通	111	27%
どちらかというとは思わない	6	1%
そうは思わない	9	2%
計	416	100%



総合評価

問16. 自分にとって良い授業だった

選択肢	回答数	回答率
そう思う	194	47%
どちらかというと思う	106	25%
普通	100	24%
どちらかというとは思わない	8	2%
そうは思わない	8	2%
計	416	100%

