

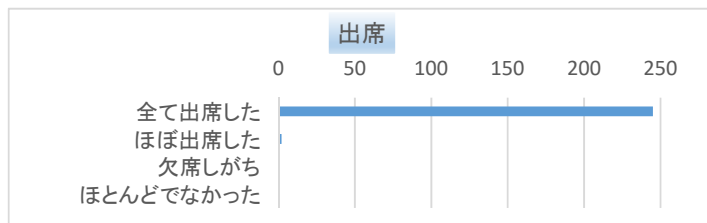
令和3年度後期 学生による授業評価アンケート(総計)

実施科目数	23(集中講義等除く)
実施期間	11月8日～11月15日
対象者数	419
回答数	248
回答率	59%

自分自身について

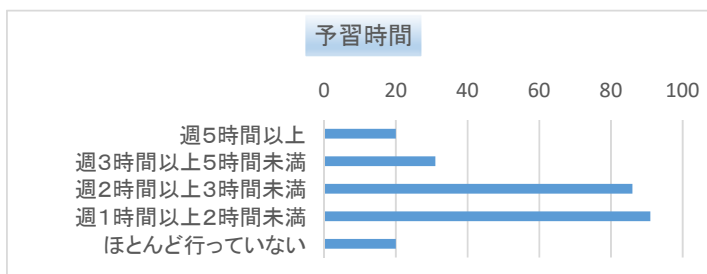
問1. 出席

選択肢	回答数	回答率
全て出席した	245	98.8%
ほぼ出席した	2	0.8%
欠席しがち	0	0.0%
ほとんどでなかった	1	0.4%
計	248	100.0%



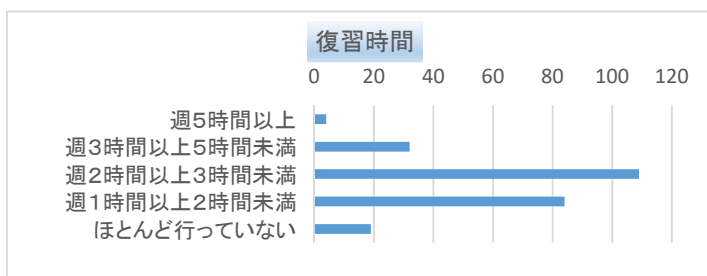
問2. 予習時間

選択肢	回答数	回答率
週5時間以上	20	8.1%
週3時間以上5時間未満	31	12.5%
週2時間以上3時間未満	86	34.7%
週1時間以上2時間未満	91	36.7%
ほとんど行っていない	20	8.1%
計	248	100.0%



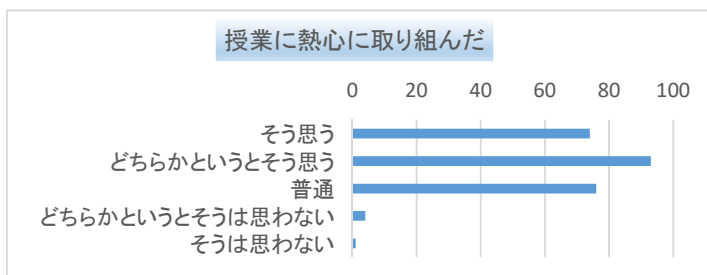
問3. 復習時間

選択肢	回答数	回答率
週5時間以上	4	1.6%
週3時間以上5時間未満	32	12.9%
週2時間以上3時間未満	109	44.0%
週1時間以上2時間未満	84	33.9%
ほとんど行っていない	19	7.7%
計	248	100.0%



問4. この授業に熱心に取り組んだ

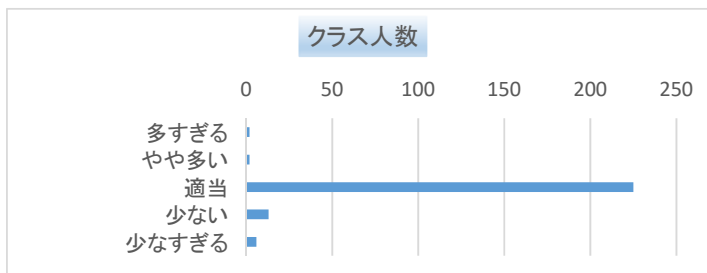
選択肢	回答数	回答率
そう思う	74	29.8%
どちらかというと思う	93	37.5%
普通	76	30.6%
どちらかというとは思わない	4	1.6%
そうは思わない	1	0.4%
計	248	100.0%



授業の環境について

問5. クラス人数

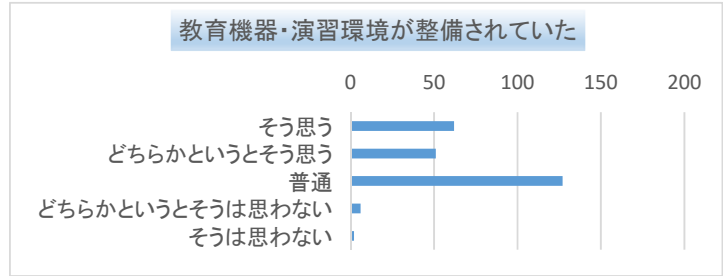
選択肢	回答数	回答率
多すぎる	2	0.8%
やや多い	2	0.8%
適当	225	90.7%
少ない	13	5.2%
少なすぎる	6	2.4%
計	248	100.0%



令和3年度後期 学生による授業評価アンケート(総計)

問6. 教育機器・演習環境が整備されていた

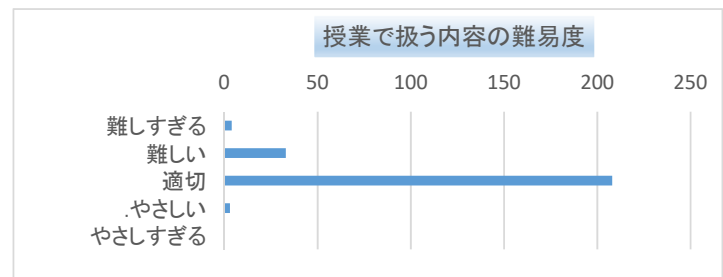
選択肢	回答数	回答率
そう思う	62	25.0%
どちらかというと思う	51	20.6%
普通	127	51.2%
どちらかというとは思わない	6	2.4%
そうは思わない	2	0.8%
計	248	100.0%



授業形式・内容について

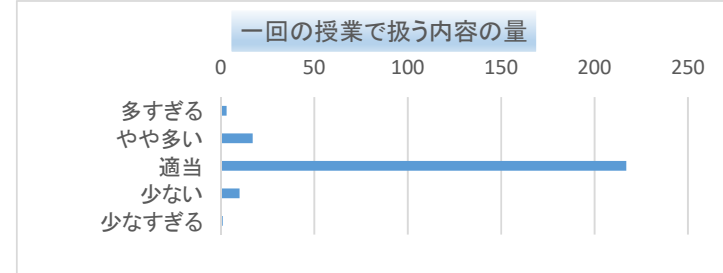
問7. 授業で扱う内容の難易度

選択肢	回答数	回答率
難しすぎる	4	1.6%
難しい	33	13.3%
適切	208	83.9%
やさしい	3	1.2%
やさしすぎる	0	0.0%
計	248	100.0%



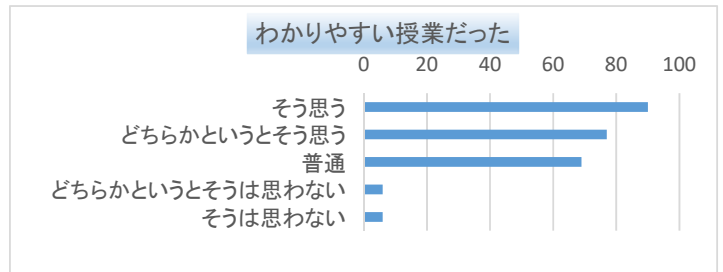
問8. 一回の授業で扱う内容の量

選択肢	回答数	回答率
多すぎる	3	1.2%
やや多い	17	6.9%
適当	217	87.5%
少ない	10	4.0%
少なすぎる	1	0.4%
計	248	100.0%



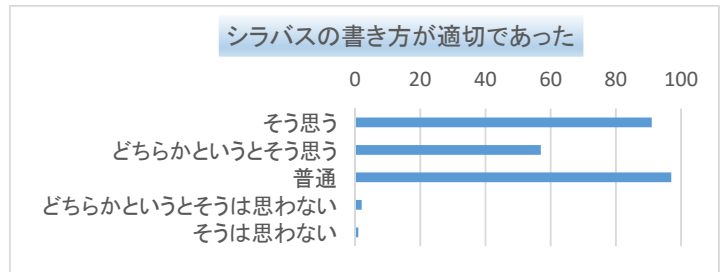
問9. わかりやすい授業だった

選択肢	回答数	回答率
そう思う	90	36.3%
どちらかというと思う	77	31.0%
普通	69	27.8%
どちらかというとは思わない	6	2.4%
そうは思わない	6	2.4%
計	248	100.0%



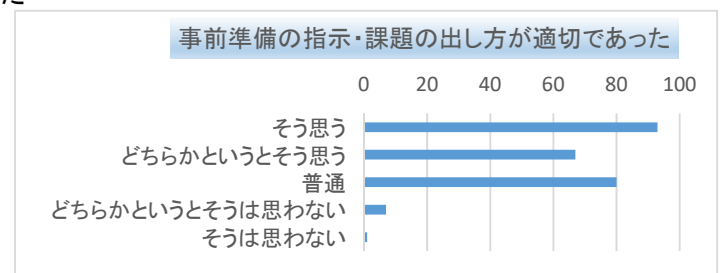
問10. シラバスの書き方が適切であった

選択肢	回答数	回答率
そう思う	91	36.7%
どちらかというと思う	57	23.0%
普通	97	39.1%
どちらかというとは思わない	2	0.8%
そうは思わない	1	0.4%
計	248	100.0%



問11. 事前準備の指示・課題の出し方が適切であった

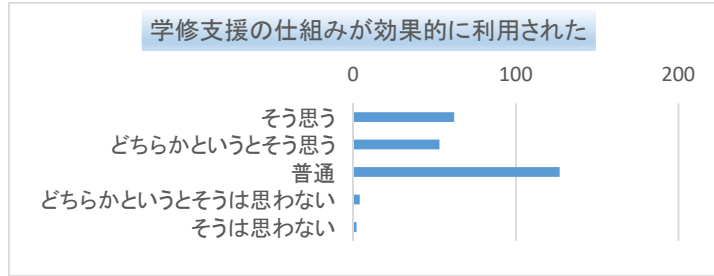
選択肢	回答数	回答率
そう思う	93	37.5%
どちらかというと思う	67	27.0%
普通	80	32.3%
どちらかというとは思わない	7	2.8%
そうは思わない	1	0.4%
計	248	100.0%



令和3年度後期 学生による授業評価アンケート(総計)

問12. 教育研究支援システム等の学習支援の仕組みが効果的に利用された

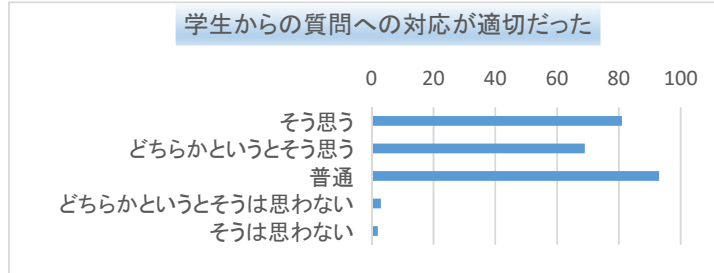
選択肢	回答数	回答率
そう思う	62	25.0%
どちらかというと思う	53	21.4%
普通	127	51.2%
どちらかというとは思わない	4	1.6%
そうは思わない	2	0.8%
計	248	100.0%



授業の進め方について

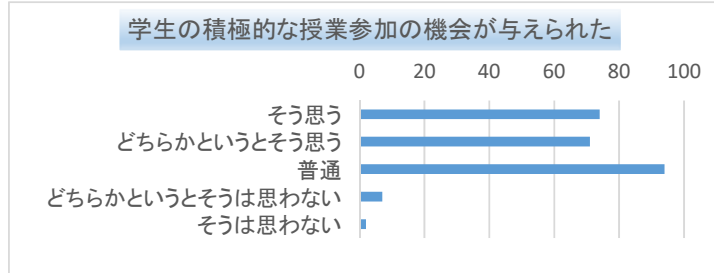
問13. 学生からの質問への対応が適切だった

選択肢	回答数	回答率
そう思う	81	32.7%
どちらかというと思う	69	27.8%
普通	93	37.5%
どちらかというとは思わない	3	1.2%
そうは思わない	2	0.8%
計	248	100.0%



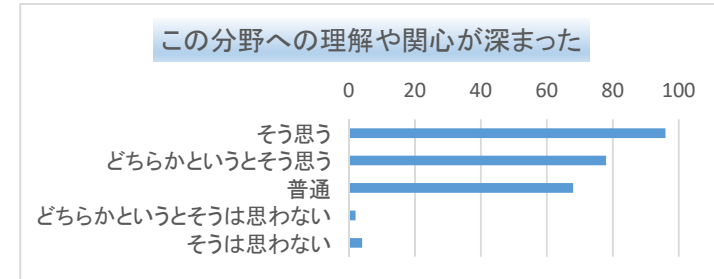
問14. 双方向・多方向の授業等学生の積極的な参加の機会が与えられた

選択肢	回答数	回答率
そう思う	74	29.8%
どちらかというと思う	71	28.6%
普通	94	37.9%
どちらかというとは思わない	7	2.8%
そうは思わない	2	0.8%
計	248	100.0%



問15. この分野への理解や関心が深まった

選択肢	回答数	回答率
そう思う	96	38.7%
どちらかというと思う	78	31.5%
普通	68	27.4%
どちらかというとは思わない	2	0.8%
そうは思わない	4	1.6%
計	248	100.0%



総合評価

問16. 自分にとって良い授業だった

選択肢	回答数	回答率
そう思う	114	46.0%
どちらかというと思う	78	31.5%
普通	48	19.4%
どちらかというとは思わない	2	0.8%
そうは思わない	6	2.4%
計	248	100.0%

