

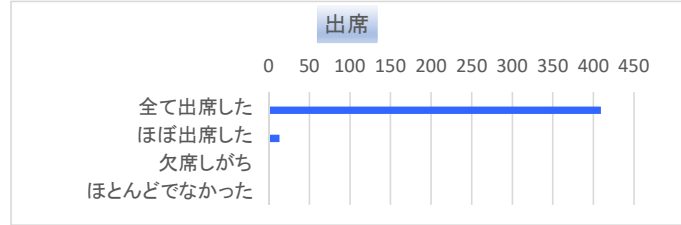
令和4年度前期 学生による授業評価アンケート（総計）

実施科目数	25(集中講義等除く)
実施期間	5月23日～5月30日
対象者数	586
回答数	423
回答率	72%

自分自身について

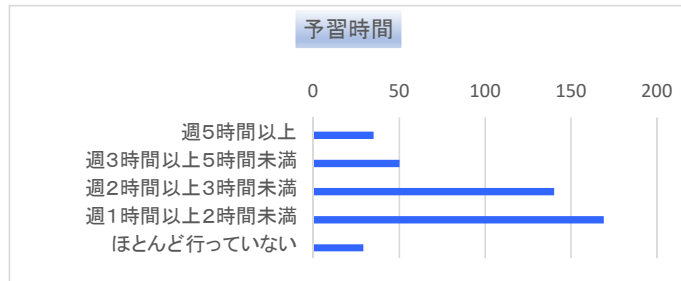
問1. 出席

選択肢	回答数	回答率
全て出席した	409	96.7%
ほぼ出席した	13	3.1%
欠席しがち	0	0.0%
ほとんどでなかった	1	0.2%
計	423	100.0%



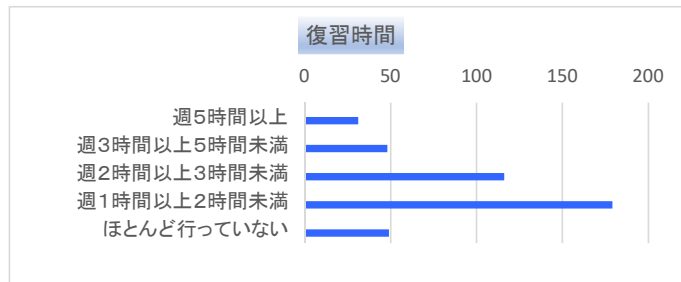
問2. 予習時間

選択肢	回答数	回答率
週5時間以上	35	8.3%
週3時間以上5時間未満	50	11.8%
週2時間以上3時間未満	140	33.1%
週1時間以上2時間未満	169	40.0%
ほとんど行っていない	29	6.9%
計	423	100.0%



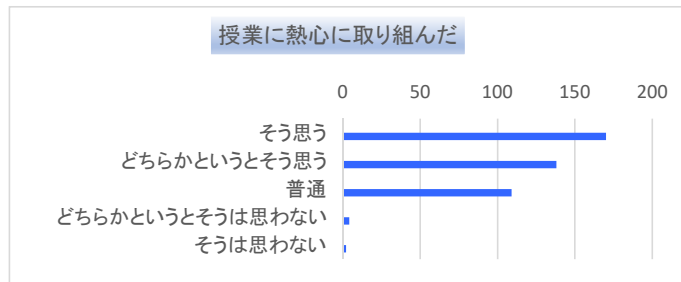
問3. 復習時間

選択肢	回答数	回答率
週5時間以上	31	7.3%
週3時間以上5時間未満	48	11.3%
週2時間以上3時間未満	116	27.4%
週1時間以上2時間未満	179	42.3%
ほとんど行っていない	49	11.6%
計	423	100.0%



問4. この授業に熱心に取り組んだ

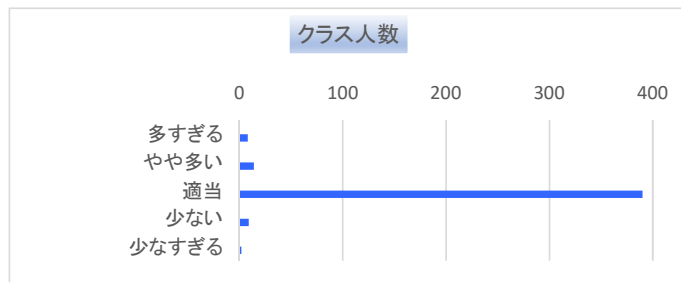
選択肢	回答数	回答率
そう思う	170	40.2%
どちらかというと思う	138	32.6%
普通	109	25.8%
どちらかというとは思わない	4	0.9%
そうは思わない	2	0.5%
計	423	100.0%



授業の環境について

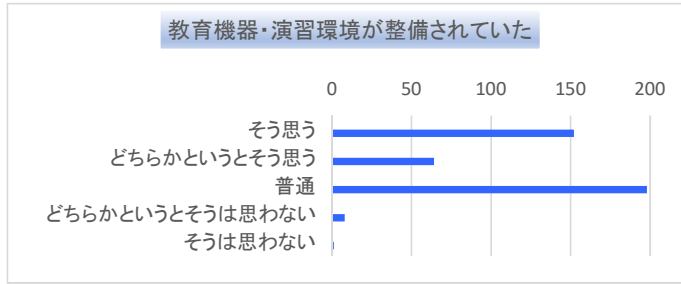
問5. クラス人数

選択肢	回答数	回答率
多すぎる	8	1.9%
やや多い	14	3.3%
適当	390	92.2%
少ない	9	2.1%
少なすぎる	2	0.5%
計	423	100.0%



問6. 教育機器・演習環境が整備されていた

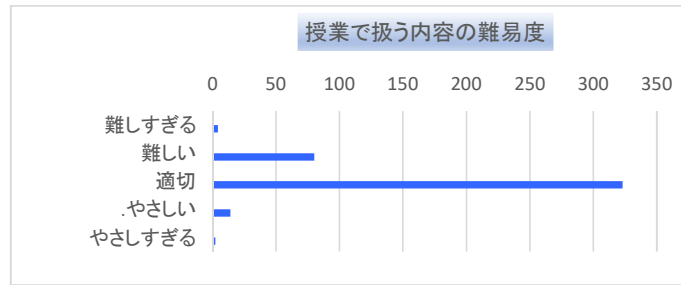
選択肢	回答数	回答率
そう思う	152	35.9%
どちらかというと思う	64	15.1%
普通	198	46.8%
どちらかというとは思わない	8	1.9%
そうは思わない	1	0.2%
計	423	100.0%



授業形式・内容について

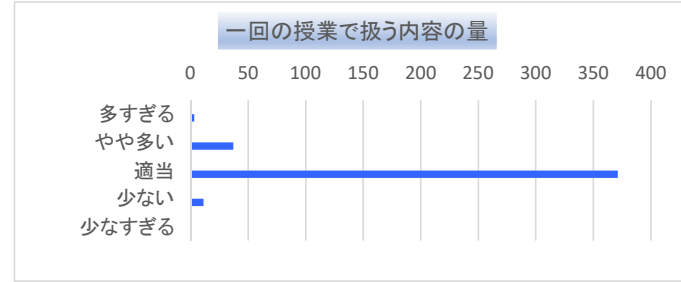
問7. 授業で扱う内容の難易度

選択肢	回答数	回答率
難しすぎる	4	0.9%
難しい	80	18.9%
適切	323	76.4%
やさしい	14	3.3%
やさしすぎる	2	0.5%
計	423	100.0%



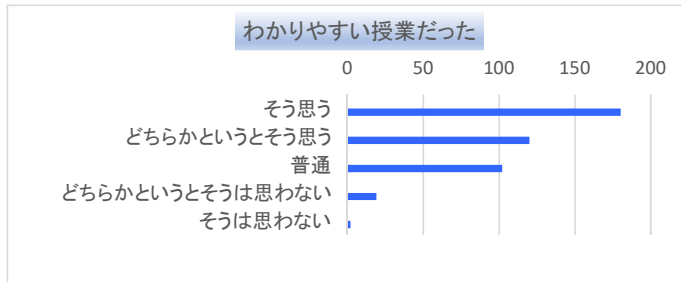
問8. 一回の授業で扱う内容の量

選択肢	回答数	回答率
多すぎる	3	0.7%
やや多い	37	8.7%
適当	371	87.7%
少ない	11	2.6%
少なすぎる	1	0.2%
計	423	100.0%



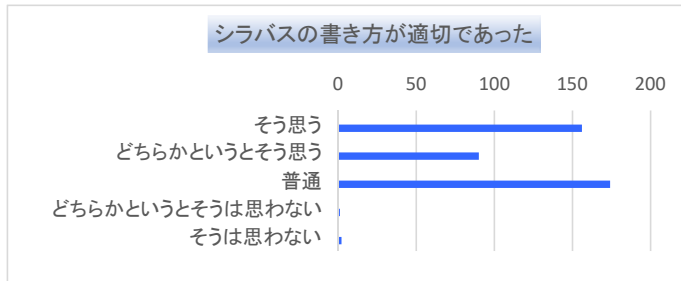
問9. わかりやすい授業だった

選択肢	回答数	回答率
そう思う	180	42.6%
どちらかというと思う	120	28.4%
普通	102	24.1%
どちらかというとは思わない	19	4.5%
そうは思わない	2	0.5%
計	423	100.0%



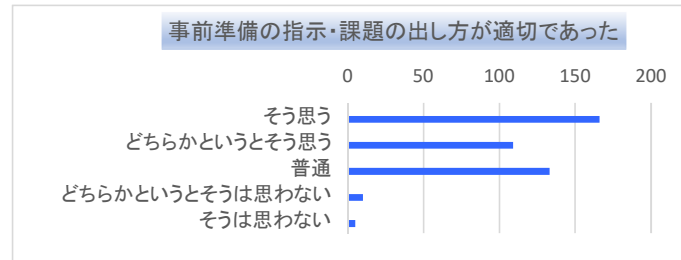
問10. シラバスの書き方が適切であった

選択肢	回答数	回答率
そう思う	156	36.9%
どちらかというと思う	90	21.3%
普通	174	41.1%
どちらかというとは思わない	1	0.2%
そうは思わない	2	0.5%
計	423	100.0%



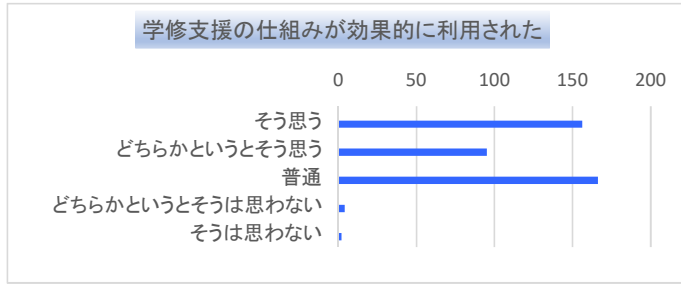
問11. 事前準備の指示・課題の出し方が適切であった

選択肢	回答数	回答率
そう思う	166	39.2%
どちらかというと思う	109	25.8%
普通	133	31.4%
どちらかというとは思わない	10	2.4%
そうは思わない	5	1.2%
計	423	100.0%



問12. 教育研究支援システム等の学習支援の仕組みが効果的に利用された

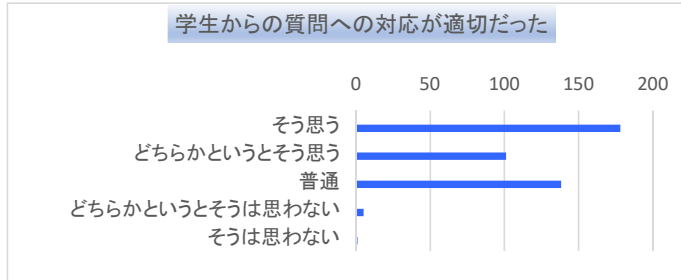
選択肢	回答数	回答率
そう思う	156	36.9%
どちらかというと思う	95	22.5%
普通	166	39.2%
どちらかというとは思わない	4	0.9%
そうは思わない	2	0.5%
計	423	100.0%



授業の進め方について

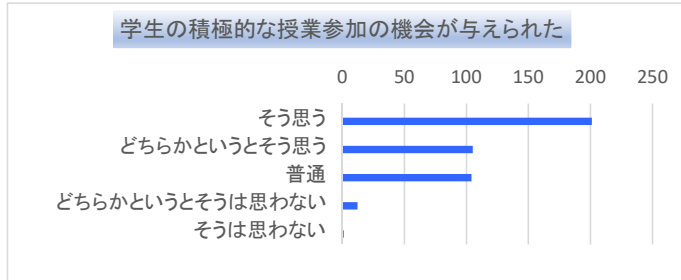
問13. 学生からの質問への対応が適切だった

選択肢	回答数	回答率
そう思う	178	42.1%
どちらかというと思う	101	23.9%
普通	138	32.6%
どちらかというとは思わない	5	1.2%
そうは思わない	1	0.2%
計	423	100.0%



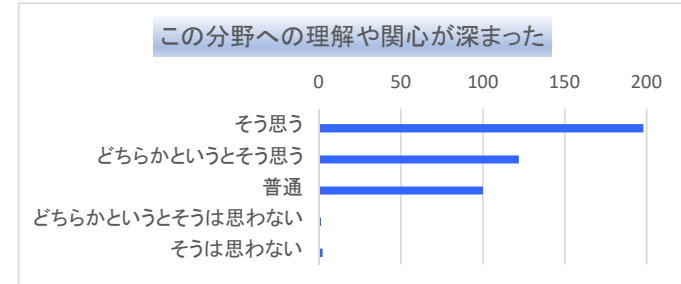
問14. 双方向・多方向の授業等学生の積極的な参加の機会が与えられた

選択肢	回答数	回答率
そう思う	201	47.5%
どちらかというと思う	105	24.8%
普通	104	24.6%
どちらかというとは思わない	12	2.8%
そうは思わない	1	0.2%
計	423	100.0%



問15. この分野への理解や関心が深まった

選択肢	回答数	回答率
そう思う	198	46.8%
どちらかというと思う	122	28.8%
普通	100	23.6%
どちらかというとは思わない	1	0.2%
そうは思わない	2	0.5%
計	423	100.0%



総合評価

問16. 自分にとって良い授業だった

選択肢	回答数	回答率
そう思う	214	50.6%
どちらかというと思う	116	27.4%
普通	85	20.1%
どちらかというとは思わない	4	0.9%
そうは思わない	4	0.9%
計	423	100.0%

