

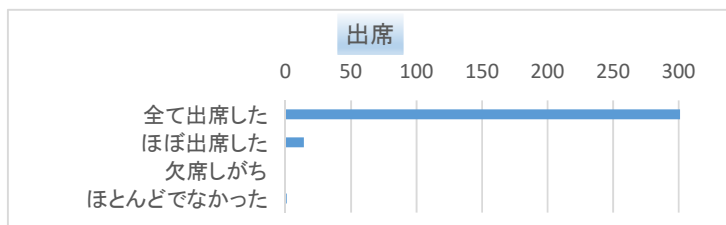
令和4年度後期 学生による授業評価アンケート(総計)

実施科目数	27(集中講義等除く)
実施期間	11月7日～11月14日
対象者数	550
回答数	316
回答率	57%

自分自身について

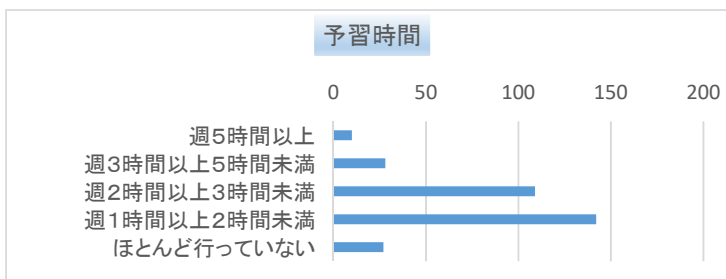
問1. 出席

選択肢	回答数	回答率
全て出席した	301	95.3%
ほぼ出席した	14	4.4%
欠席しがち	0	0.0%
ほとんどでなかった	1	0.3%
計	316	100.0%



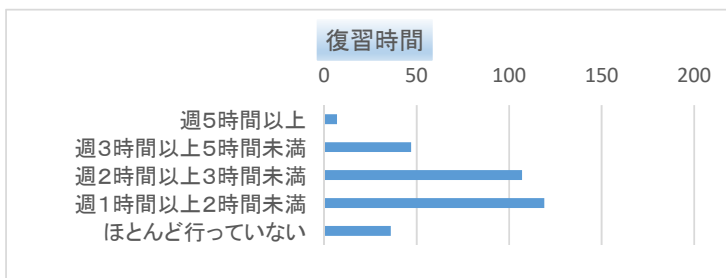
問2. 予習時間

選択肢	回答数	回答率
週5時間以上	10	3.2%
週3時間以上5時間未満	28	8.9%
週2時間以上3時間未満	109	34.5%
週1時間以上2時間未満	142	44.9%
ほとんど行っていない	27	8.5%
計	316	100.0%



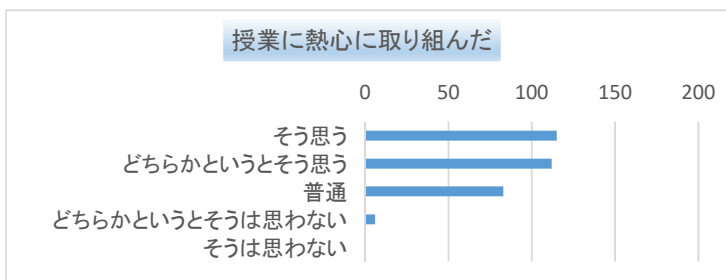
問3. 復習時間

選択肢	回答数	回答率
週5時間以上	7	2.2%
週3時間以上5時間未満	47	14.9%
週2時間以上3時間未満	107	33.9%
週1時間以上2時間未満	119	37.7%
ほとんど行っていない	36	11.4%
計	316	100.0%



問4. この授業に熱心に取り組んだ

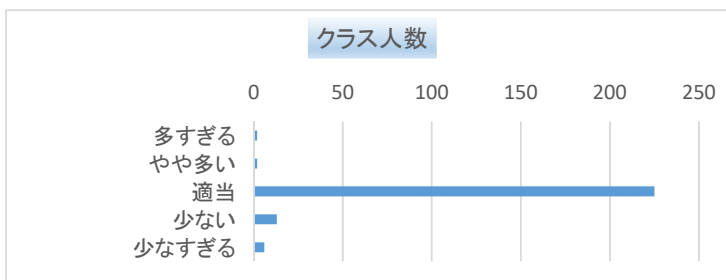
選択肢	回答数	回答率
そう思う	115	36.4%
どちらかというと思う	112	35.4%
普通	83	26.3%
どちらかというとは思わない	6	1.9%
そうは思わない	0	0.0%
計	316	100.0%



授業の環境について

問5. クラス人数

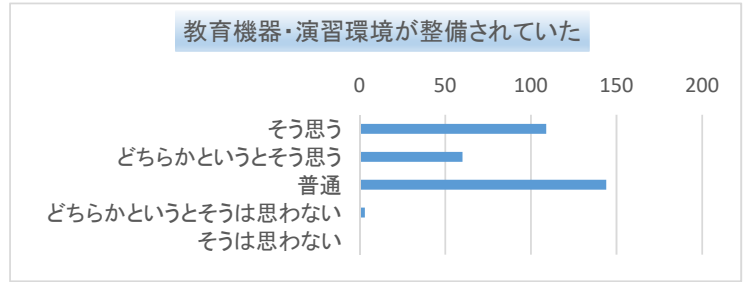
選択肢	回答数	回答率
多すぎる	2	0.8%
やや多い	2	0.8%
適当	225	90.7%
少ない	13	5.2%
少なすぎる	6	2.4%
計	248	100.0%



令和4年度後期 学生による授業評価アンケート(総計)

問6. 教育機器・演習環境が整備されていた

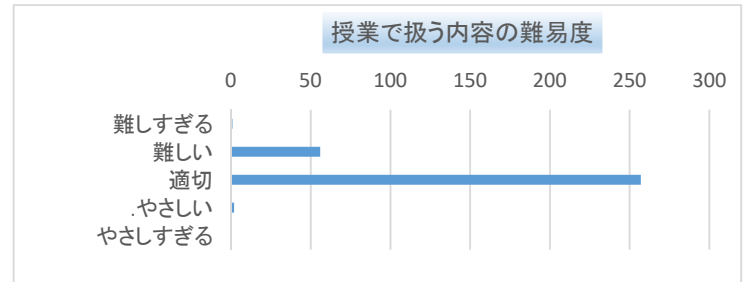
選択肢	回答数	回答率
そう思う	109	34.5%
どちらかというと思う	60	19.0%
普通	144	45.6%
どちらかというとは思わない	3	0.9%
そうは思わない	0	0.0%
計	316	100.0%



授業形式・内容について

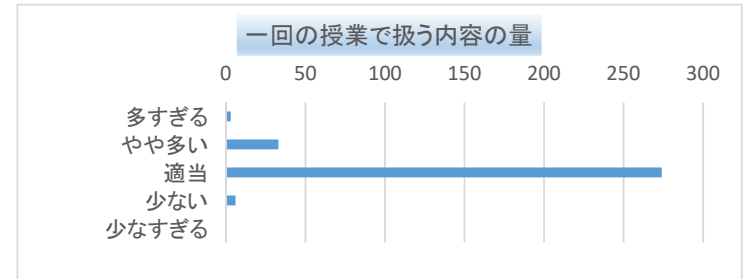
問7. 授業で扱う内容の難易度

選択肢	回答数	回答率
難しすぎる	1	0.3%
難しい	56	17.7%
適切	257	81.3%
やさしい	2	0.6%
やさしすぎる	0	0.0%
計	316	100.0%



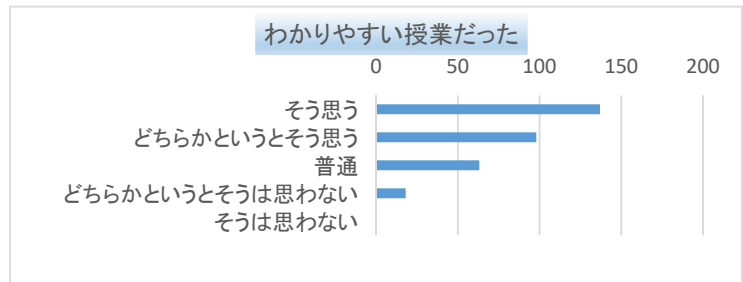
問8. 一回の授業で扱う内容の量

選択肢	回答数	回答率
多すぎる	3	0.9%
やや多い	33	10.4%
適当	274	86.7%
少ない	6	1.9%
少なすぎる	0	0.0%
計	316	100.0%



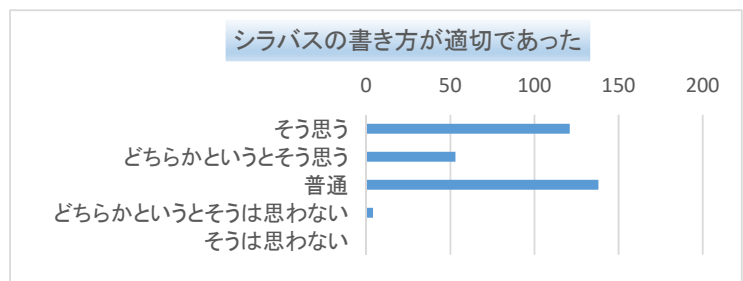
問9. わかりやすい授業だった

選択肢	回答数	回答率
そう思う	137	43.4%
どちらかというと思う	98	31.0%
普通	63	19.9%
どちらかというとは思わない	18	5.7%
そうは思わない	0	0.0%
計	316	100.0%



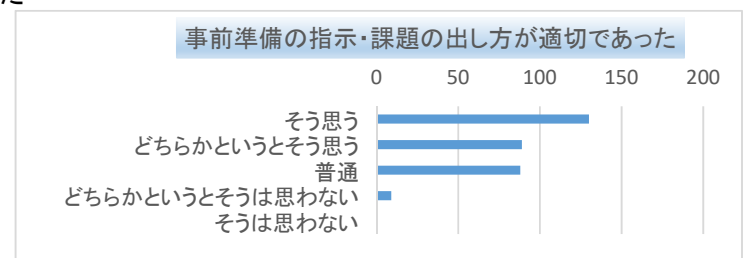
問10. シラバスの書き方が適切であった

選択肢	回答数	回答率
そう思う	121	38.3%
どちらかというと思う	53	16.8%
普通	138	43.7%
どちらかというとは思わない	4	1.3%
そうは思わない	0	0.0%
計	316	100.0%



問11. 事前準備の指示・課題の出し方が適切であった

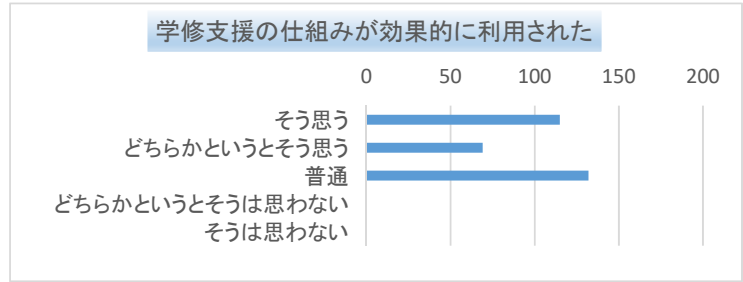
選択肢	回答数	回答率
そう思う	130	41.1%
どちらかというと思う	89	28.2%
普通	88	27.8%
どちらかというとは思わない	9	2.8%
そうは思わない	0	0.0%
計	316	100.0%



令和4年度後期 学生による授業評価アンケート(総計)

問12. 教育研究支援システム等の学習支援の仕組みが効果的に利用された

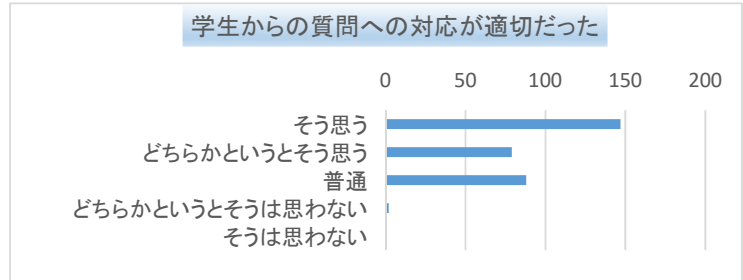
選択肢	回答数	回答率
そう思う	115	36.4%
どちらかというと思う	69	21.8%
普通	132	41.8%
どちらかというとは思わない	0	0.0%
そうは思わない	0	0.0%
計	316	100.0%



授業の進め方について

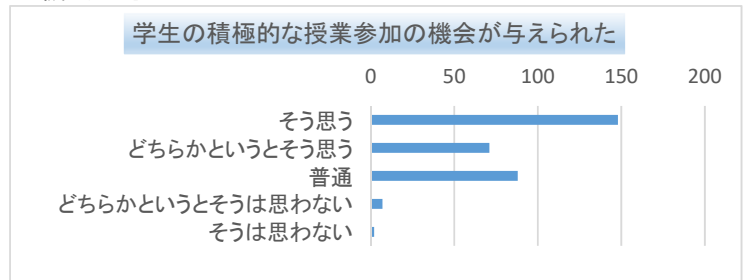
問13. 学生からの質問への対応が適切だった

選択肢	回答数	回答率
そう思う	147	46.5%
どちらかというと思う	79	25.0%
普通	88	27.8%
どちらかというとは思わない	2	0.6%
そうは思わない	0	0.0%
計	316	100.0%



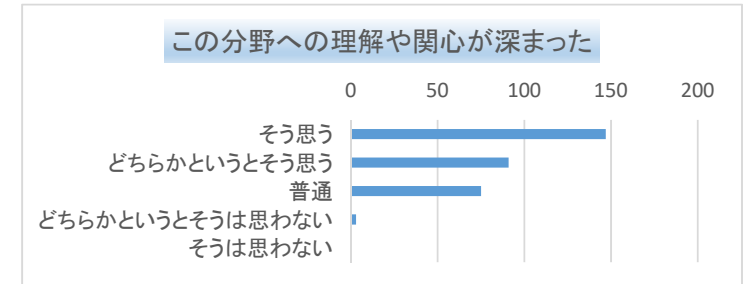
問14. 双方向・多方向の授業等学生の積極的な参加の機会が与えられた

選択肢	回答数	回答率
そう思う	148	46.8%
どちらかというと思う	71	22.5%
普通	88	27.8%
どちらかというとは思わない	7	2.2%
そうは思わない	2	0.6%
計	316	100.0%



問15. この分野への理解や関心が深まった

選択肢	回答数	回答率
そう思う	147	46.5%
どちらかというと思う	91	28.8%
普通	75	23.7%
どちらかというとは思わない	3	0.9%
そうは思わない	0	0.0%
計	316	100.0%



総合評価

問16. 自分にとって良い授業だった

選択肢	回答数	回答率
そう思う	167	52.8%
どちらかというと思う	76	24.1%
普通	68	21.5%
どちらかというとは思わない	5	1.6%
そうは思わない	0	0.0%
計	316	100.0%

