

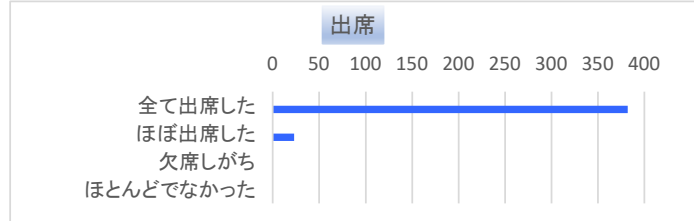
令和5年度後期 学生による授業評価アンケート(総計)

実施科目数	28(集中講義等除く)
実施期間	11月6日～11月17日
対象者数	611
回答数	384
回答率	63%

自分自身について

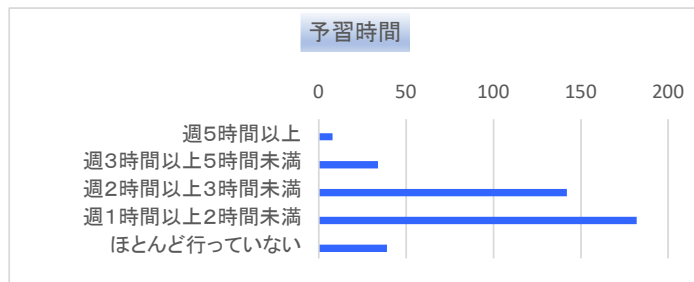
問1. 出席

選択肢	回答数	回答率
全て出席した	352	91.7%
ほぼ出席した	30	7.8%
欠席しがち	1	0.3%
ほとんどでなかった	1	0.3%
計	384	100.0%



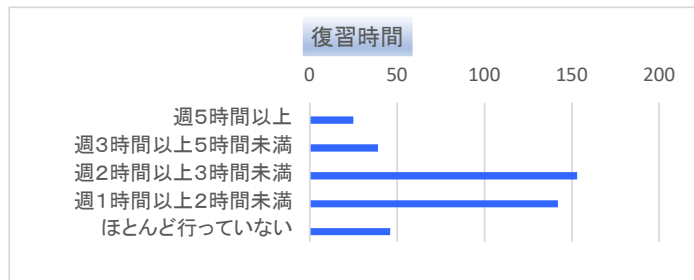
問2. 予習時間

選択肢	回答数	回答率
週5時間以上	13	3.4%
週3時間以上5時間未満	38	9.9%
週2時間以上3時間未満	102	26.6%
週1時間以上2時間未満	166	43.2%
ほとんど行っていない	65	16.9%
計	384	100.0%



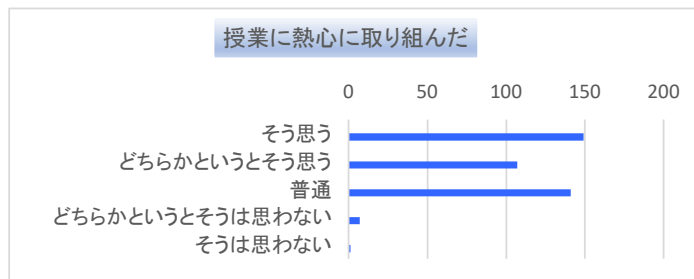
問3. 復習時間

選択肢	回答数	回答率
週5時間以上	36	9.4%
週3時間以上5時間未満	64	16.7%
週2時間以上3時間未満	159	41.4%
週1時間以上2時間未満	93	24.2%
ほとんど行っていない	32	8.3%
計	384	100.0%



問4. この授業に熱心に取り組んだ

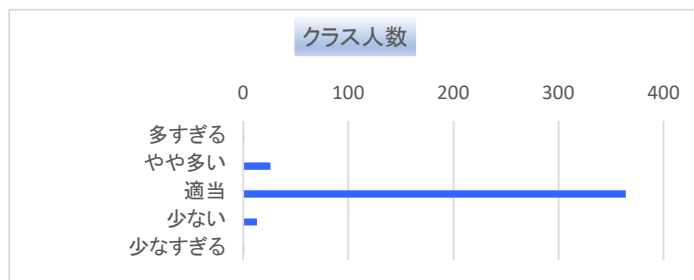
選択肢	回答数	回答率
そう思う	168	43.8%
どちらかというと思う	98	25.5%
普通	112	29.2%
どちらかというと思うは思わない	4	1.0%
そうは思わない	2	0.5%
計	384	100.0%



授業の環境について

問5. クラス人数

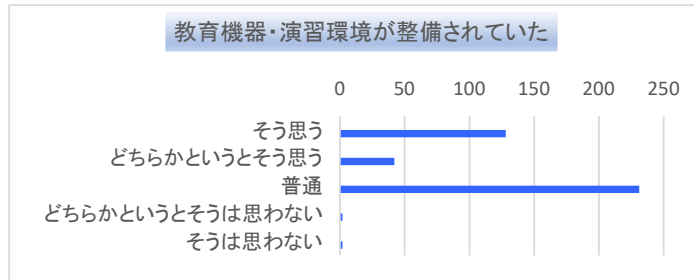
選択肢	回答数	回答率
多すぎる	7	1.8%
やや多い	32	8.3%
適当	328	85.4%
少ない	16	4.2%
少なすぎる	1	0.3%
計	384	100.0%



令和5年度後期 学生による授業評価アンケート(総計)

問6. 教育機器・演習環境が整備されていた

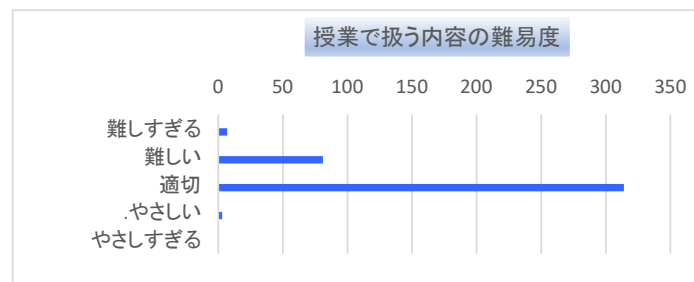
選択肢	回答数	回答率
そう思う	130	33.9%
どちらかというと思う	68	17.7%
普通	179	46.6%
どちらかというとは思わない	6	1.6%
そうは思わない	1	0.3%
計	384	100.0%



授業形式・内容について

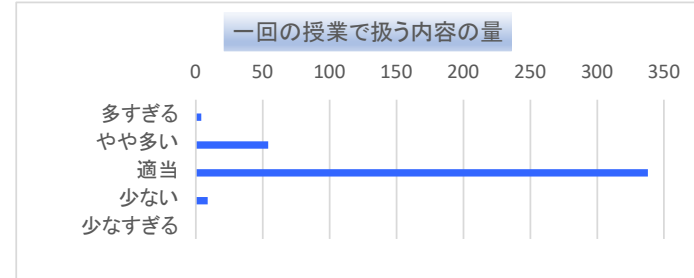
問7. 授業で扱う内容の難易度

選択肢	回答数	回答率
難しすぎる	9	2.3%
難しい	84	21.9%
適切	289	75.3%
やさしい	2	0.5%
やさしすぎる	0	0.0%
計	384	100.0%



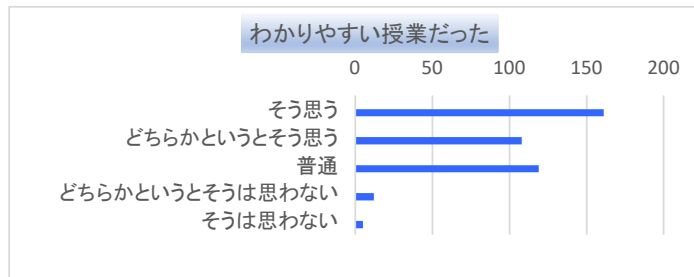
問8. 一回の授業で扱う内容の量

選択肢	回答数	回答率
多すぎる	17	4.4%
やや多い	34	8.9%
適当	322	83.9%
少ない	9	2.3%
少なすぎる	2	0.5%
計	384	100.0%



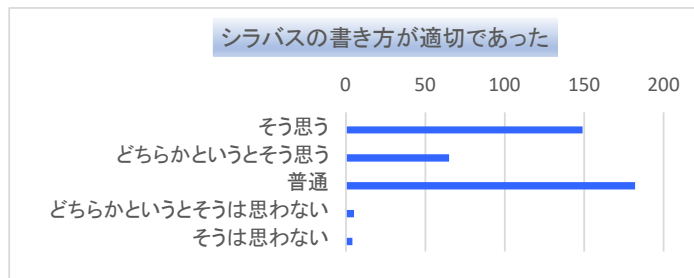
問9. わかりやすい授業だった

選択肢	回答数	回答率
そう思う	198	51.6%
どちらかというと思う	86	22.4%
普通	90	23.4%
どちらかというとは思わない	6	1.6%
そうは思わない	4	1.0%
計	384	100.0%



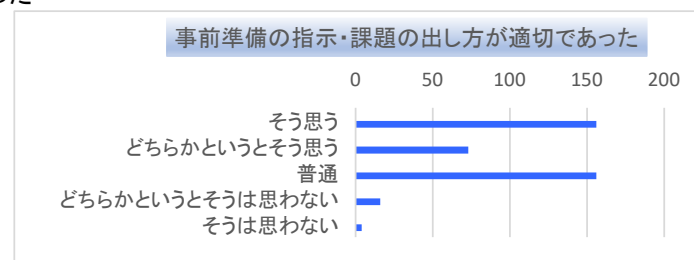
問10. シラバスの書き方が適切であった

選択肢	回答数	回答率
そう思う	169	44.0%
どちらかというと思う	64	16.7%
普通	143	37.2%
どちらかというとは思わない	5	1.3%
そうは思わない	3	0.8%
計	384	100.0%



問11. 事前準備の指示・課題の出し方が適切であった

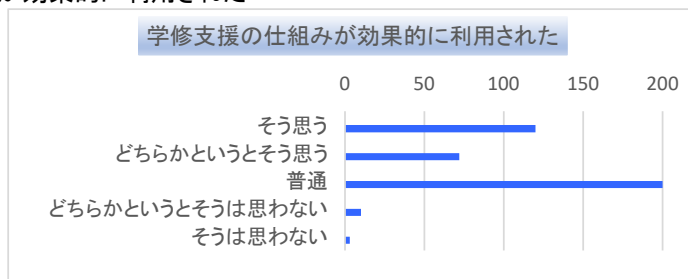
選択肢	回答数	回答率
そう思う	184	47.9%
どちらかというと思う	64	16.7%
普通	127	33.1%
どちらかというとは思わない	8	2.1%
そうは思わない	1	0.3%
計	384	100.0%



令和5年度後期 学生による授業評価アンケート(総計)

問12. 教育研究支援システム等の学修支援の仕組みが効果的に利用された

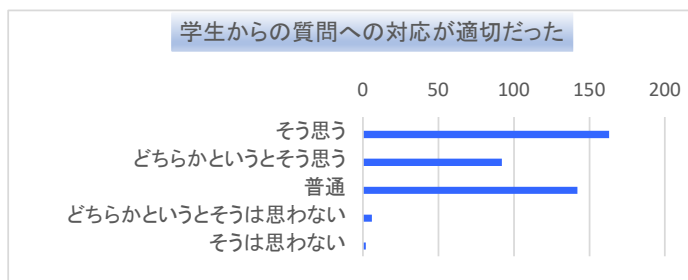
選択肢	回答数	回答率
そう思う	147	38.3%
どちらかというと思う	67	17.4%
普通	158	41.1%
どちらかというとは思わない	6	1.6%
そうは思わない	6	1.6%
計	384	100.0%



授業の進め方について

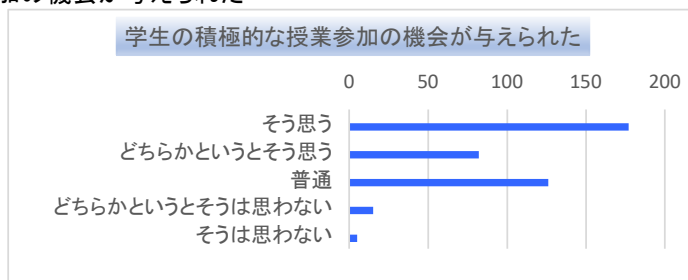
問13. 学生からの質問への対応が適切だった

選択肢	回答数	回答率
そう思う	190	49.5%
どちらかというと思う	72	18.8%
普通	119	31.0%
どちらかというとは思わない	2	0.5%
そうは思わない	1	0.3%
計	384	100.0%



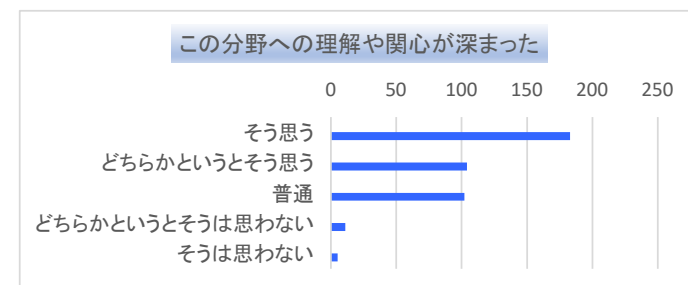
問14. 双方向・多方向の授業等学生の積極的な参加の機会が与えられた

選択肢	回答数	回答率
そう思う	186	48.4%
どちらかというと思う	73	19.0%
普通	112	29.2%
どちらかというとは思わない	6	1.6%
そうは思わない	7	1.8%
計	384	100.0%



問15. この分野への理解や関心が深まった

選択肢	回答数	回答率
そう思う	225	58.6%
どちらかというと思う	78	20.3%
普通	77	20.1%
どちらかというとは思わない	3	0.8%
そうは思わない	1	0.3%
計	384	100.0%



総合評価

問16. 自分にとって良い授業だった

選択肢	回答数	回答率
そう思う	240	62.5%
どちらかというと思う	60	15.6%
普通	76	19.8%
どちらかというとは思わない	5	1.3%
そうは思わない	3	0.8%
計	384	100.0%

