

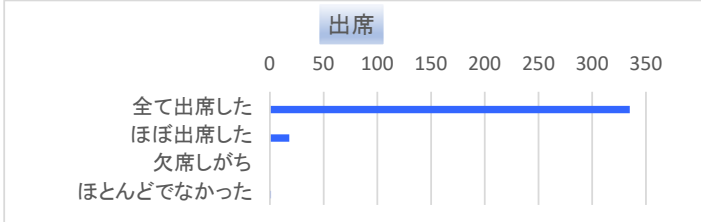
令和6年度前期 学生による授業評価アンケート(総計)

実施科目数	25(集中講義等除く)
実施期間	5月20日～5月27日
対象者数	543
回答数	354
回答率	65%

自分自身について

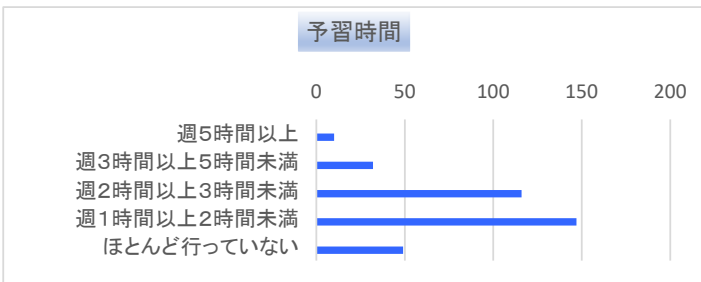
問1. 出席

選択肢	回答数	回答率
全て出席した	335	94.6%
ほぼ出席した	18	5.1%
欠席しがち	0	0.0%
ほとんどでなかった	1	0.3%
計	354	100.0%



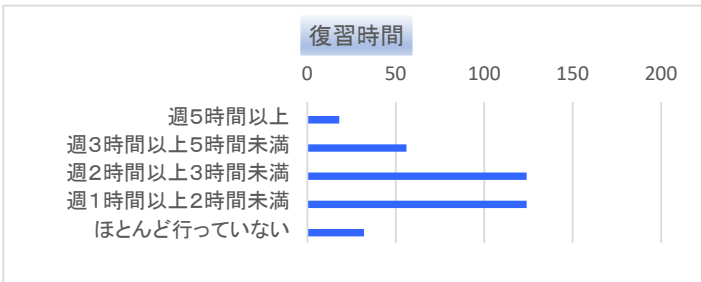
問2. 予習時間

選択肢	回答数	回答率
週5時間以上	10	2.8%
週3時間以上5時間未満	32	9.0%
週2時間以上3時間未満	116	32.8%
週1時間以上2時間未満	147	41.5%
ほとんど行っていない	49	13.8%
計	354	100.0%



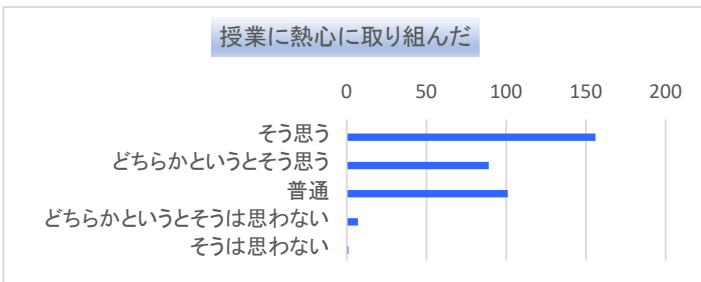
問3. 復習時間

選択肢	回答数	回答率
週5時間以上	18	5.1%
週3時間以上5時間未満	56	15.8%
週2時間以上3時間未満	124	35.0%
週1時間以上2時間未満	124	35.0%
ほとんど行っていない	32	9.0%
計	354	100.0%



問4. この授業に熱心に取り組んだ

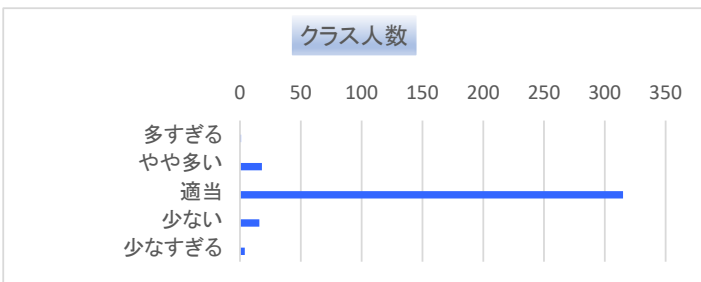
選択肢	回答数	回答率
そう思う	156	44.1%
どちらかというと思う	89	25.1%
普通	101	28.5%
どちらかというとは思わない	7	2.0%
そうは思わない	1	0.3%
計	354	100.0%



授業の環境について

問5. クラス人数

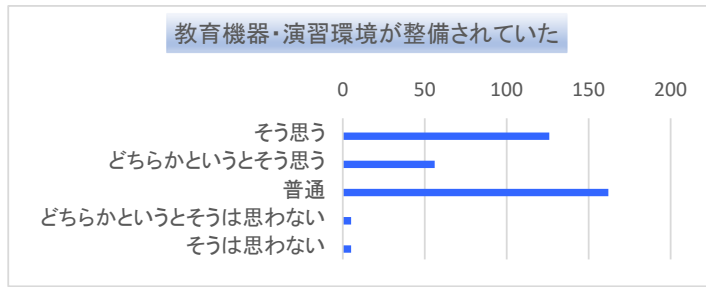
選択肢	回答数	回答率
多すぎる	1	0.3%
やや多い	18	5.1%
適当	315	89.0%
少ない	16	4.5%
少なすぎる	4	1.1%
計	354	100.0%



令和6年度前期 学生による授業評価アンケート(総計)

問6. 教育機器・演習環境が整備されていた

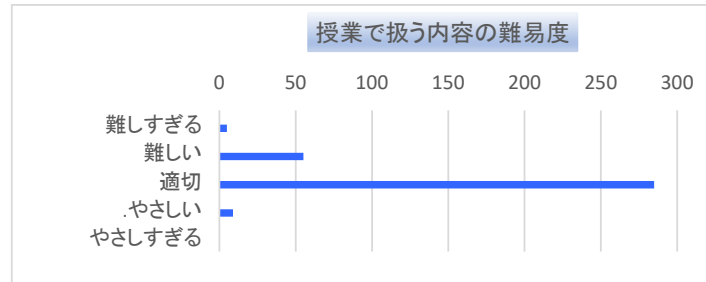
選択肢	回答数	回答率
そう思う	126	35.6%
どちらかというと思う	56	15.8%
普通	162	45.8%
どちらかというとは思わない	5	1.4%
そうは思わない	5	1.4%
計	354	100.0%



授業形式・内容について

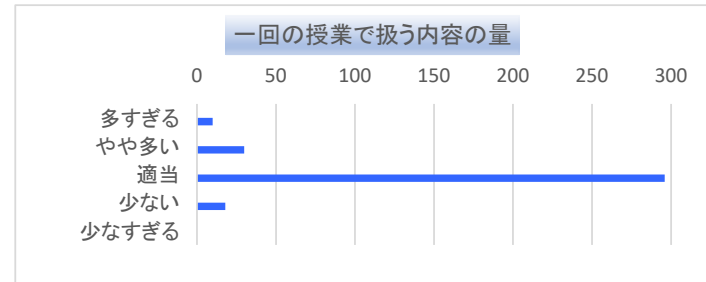
問7. 授業で扱う内容の難易度

選択肢	回答数	回答率
難しすぎる	5	1.4%
難しい	55	15.5%
適切	285	80.5%
やさしい	9	2.5%
やさしすぎる	0	0.0%
計	354	100.0%



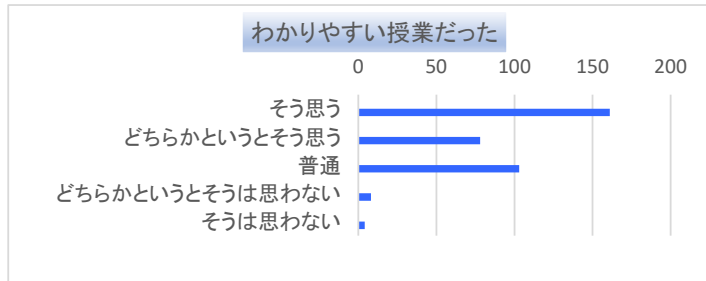
問8. 一回の授業で扱う内容の量

選択肢	回答数	回答率
多すぎる	10	2.8%
やや多い	30	8.5%
適当	296	83.6%
少ない	18	5.1%
少なすぎる	0	0.0%
計	354	100.0%



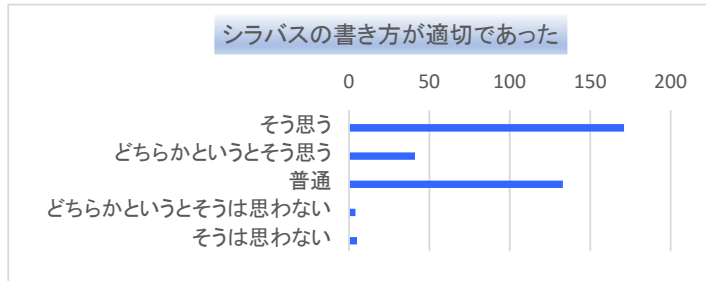
問9. わかりやすい授業だった

選択肢	回答数	回答率
そう思う	161	45.5%
どちらかというと思う	78	22.0%
普通	103	29.1%
どちらかというとは思わない	8	2.3%
そうは思わない	4	1.1%
計	354	100.0%



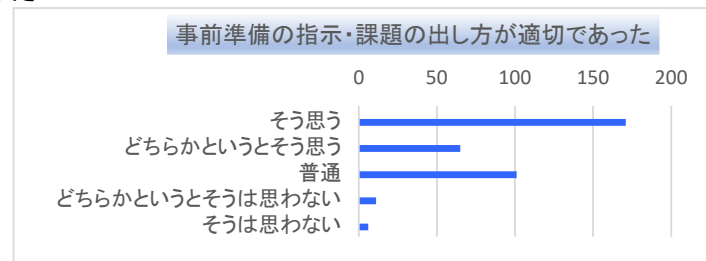
問10. シラバスの書き方が適切であった

選択肢	回答数	回答率
そう思う	171	48.3%
どちらかというと思う	41	11.6%
普通	133	37.6%
どちらかというとは思わない	4	1.1%
そうは思わない	5	1.4%
計	354	100.0%



問11. 事前準備の指示・課題の出し方が適切であった

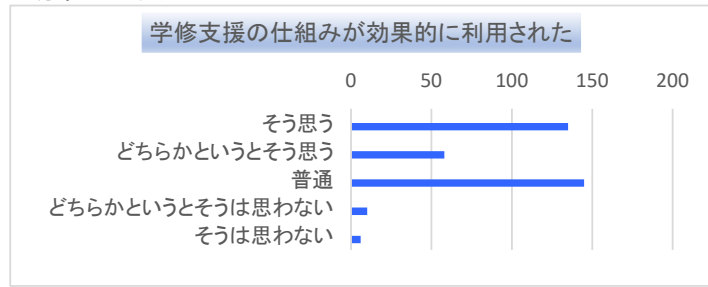
選択肢	回答数	回答率
そう思う	171	48.3%
どちらかというと思う	65	18.4%
普通	101	28.5%
どちらかというとは思わない	11	3.1%
そうは思わない	6	1.7%
計	354	100.0%



令和6年度前期 学生による授業評価アンケート(総計)

問12. 教育研究支援システム等の学習支援の仕組みが効果的に利用された

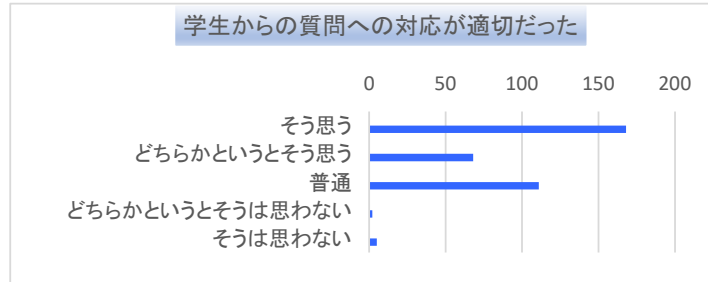
選択肢	回答数	回答率
そう思う	135	38.1%
どちらかというと思う	58	16.4%
普通	145	41.0%
どちらかというとは思わない	10	2.8%
そうは思わない	6	1.7%
計	354	100.0%



授業の進め方について

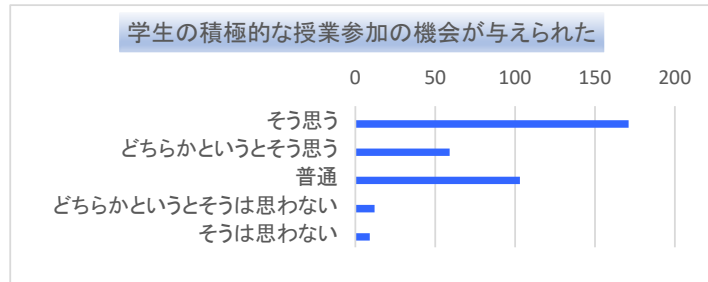
問13. 学生からの質問への対応が適切だった

選択肢	回答数	回答率
そう思う	168	47.5%
どちらかというと思う	68	19.2%
普通	111	31.4%
どちらかというとは思わない	2	0.6%
そうは思わない	5	1.4%
計	354	100.0%



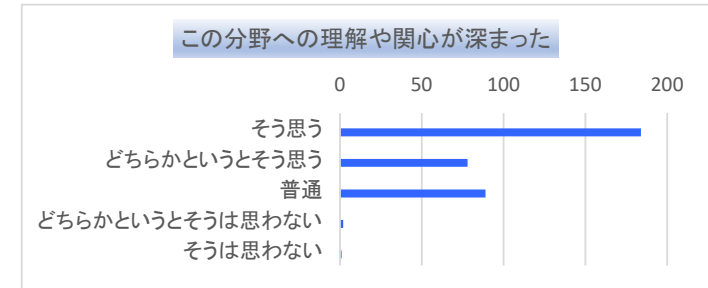
問14. 双方向・多方向の授業等学生の積極的な参加の機会が与えられた

選択肢	回答数	回答率
そう思う	171	48.3%
どちらかというと思う	59	16.7%
普通	103	29.1%
どちらかというとは思わない	12	3.4%
そうは思わない	9	2.5%
計	354	100.0%



問15. この分野への理解や関心が深まった

選択肢	回答数	回答率
そう思う	184	52.0%
どちらかというと思う	78	22.0%
普通	89	25.1%
どちらかというとは思わない	2	0.6%
そうは思わない	1	0.3%
計	354	100.0%



総合評価

問16. 自分にとって良い授業だった

選択肢	回答数	回答率
そう思う	197	55.6%
どちらかというと思う	62	17.5%
普通	84	23.7%
どちらかというとは思わない	8	2.3%
そうは思わない	3	0.8%
計	354	100.0%

