

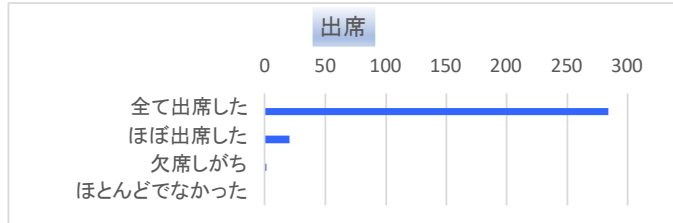
令和6年度後期 学生による授業評価アンケート(総計)

実施科目数	26(集中講義等除く)
実施期間	11月11日～12月2日
対象者数	539
回答数	305
回答率	56%

自分自身について

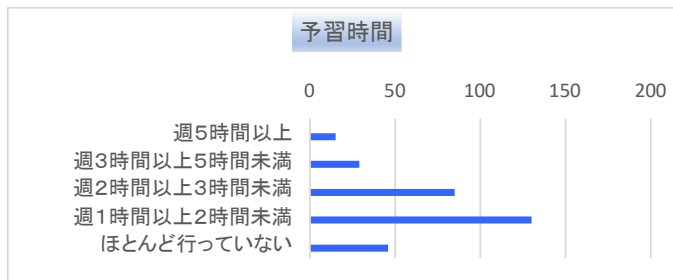
問1. 出席

選択肢	回答数	回答率
全て出席した	284	93.1%
ほぼ出席した	20	6.6%
欠席しがち	1	0.3%
ほとんどでなかった	0	0.0%
計	305	100.0%



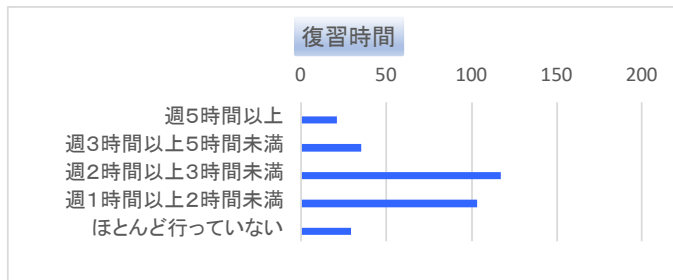
問2. 予習時間

選択肢	回答数	回答率
週5時間以上	15	4.9%
週3時間以上5時間未満	29	9.5%
週2時間以上3時間未満	85	27.9%
週1時間以上2時間未満	130	42.6%
ほとんど行っていない	46	15.1%
計	305	100.0%



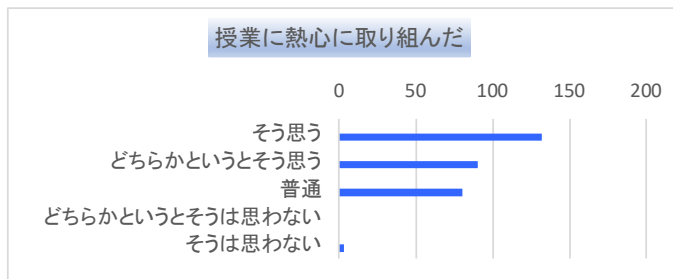
問3. 復習時間

選択肢	回答数	回答率
週5時間以上	21	6.9%
週3時間以上5時間未満	35	11.5%
週2時間以上3時間未満	117	38.4%
週1時間以上2時間未満	103	33.8%
ほとんど行っていない	29	9.5%
計	305	100.0%



問4. この授業に熱心に取り組んだ

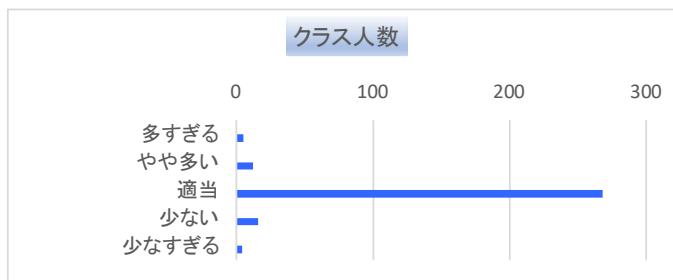
選択肢	回答数	回答率
そう思う	132	43.3%
どちらかというと思う	90	29.5%
普通	80	26.2%
どちらかというとは思わない	0	0.0%
そうは思わない	3	1.0%
計	305	100.0%



授業の環境について

問5. クラス人数

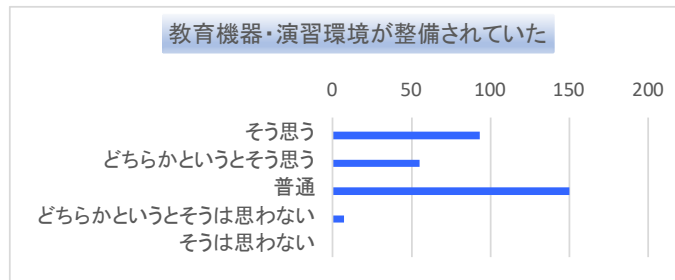
選択肢	回答数	回答率
多すぎる	5	1.6%
やや多い	12	3.9%
適当	268	87.9%
少ない	16	5.2%
少なすぎる	4	1.3%
計	305	100.0%



令和6年度後期 学生による授業評価アンケート(総計)

問6. 教育機器・演習環境が整備されていた

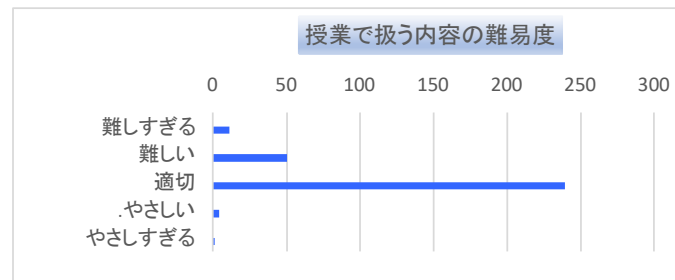
選択肢	回答数	回答率
そう思う	93	30.5%
どちらかというと思う	55	18.0%
普通	150	49.2%
どちらかというとは思わない	7	2.3%
そうは思わない	0	0.0%
計	305	100.0%



授業形式・内容について

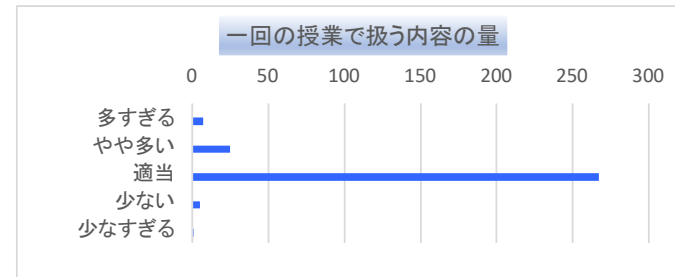
問7. 授業で扱う内容の難易度

選択肢	回答数	回答率
難しすぎる	11	3.6%
難しい	50	16.4%
適切	239	78.4%
やさしい	4	1.3%
やさしすぎる	1	0.3%
計	305	100.0%



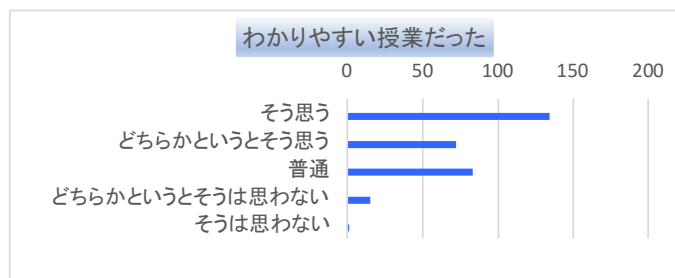
問8. 一回の授業で扱う内容の量

選択肢	回答数	回答率
多すぎる	7	2.3%
やや多い	25	8.2%
適当	267	87.5%
少ない	5	1.6%
少なすぎる	1	0.3%
計	305	100.0%



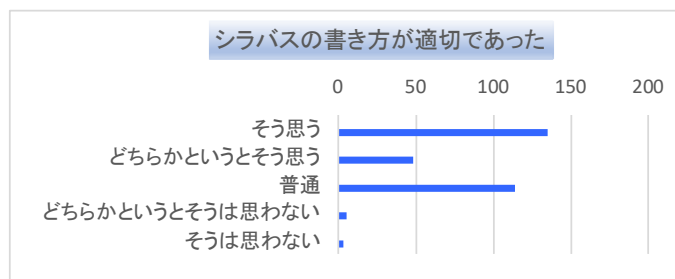
問9. わかりやすい授業だった

選択肢	回答数	回答率
そう思う	134	43.9%
どちらかというと思う	72	23.6%
普通	83	27.2%
どちらかというとは思わない	15	4.9%
そうは思わない	1	0.3%
計	305	100.0%



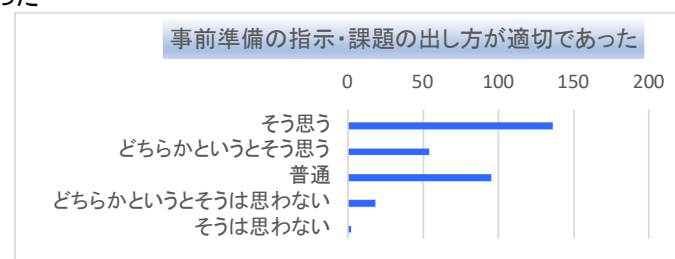
問10. シラバスの書き方が適切であった

選択肢	回答数	回答率
そう思う	135	44.3%
どちらかというと思う	48	15.7%
普通	114	37.4%
どちらかというとは思わない	5	1.6%
そうは思わない	3	1.0%
計	305	100.0%



問11. 事前準備の指示・課題の出し方が適切であった

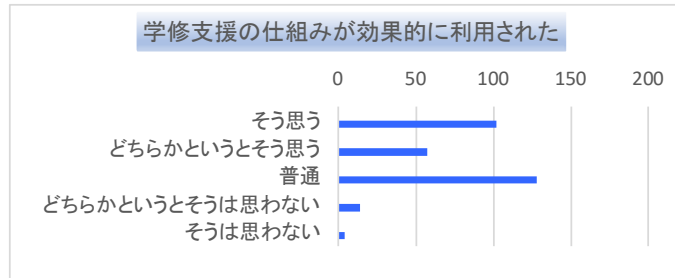
選択肢	回答数	回答率
そう思う	136	44.6%
どちらかというと思う	54	17.7%
普通	95	31.1%
どちらかというとは思わない	18	5.9%
そうは思わない	2	0.7%
計	305	100.0%



令和6年度後期 学生による授業評価アンケート(総計)

問12. 教育研究支援システム等の学修支援の仕組みが効果的に利用された

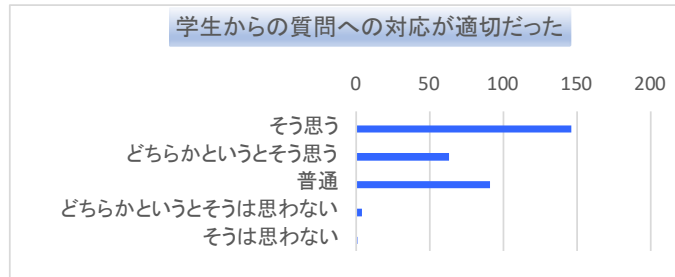
選択肢	回答数	回答率
そう思う	102	33.4%
どちらかというと思う	57	18.7%
普通	128	42.0%
どちらかというとは思わない	14	4.6%
そうは思わない	4	1.3%
計	305	100.0%



授業の進め方について

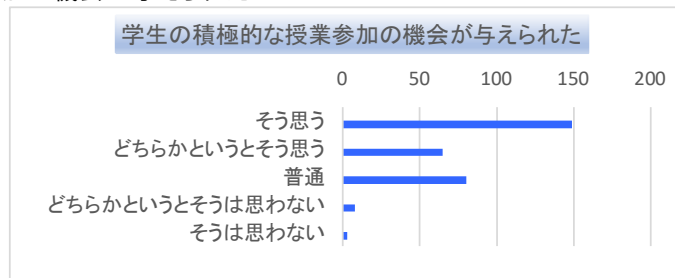
問13. 学生からの質問への対応が適切だった

選択肢	回答数	回答率
そう思う	146	47.9%
どちらかというと思う	63	20.7%
普通	91	29.8%
どちらかというとは思わない	4	1.3%
そうは思わない	1	0.3%
計	305	100.0%



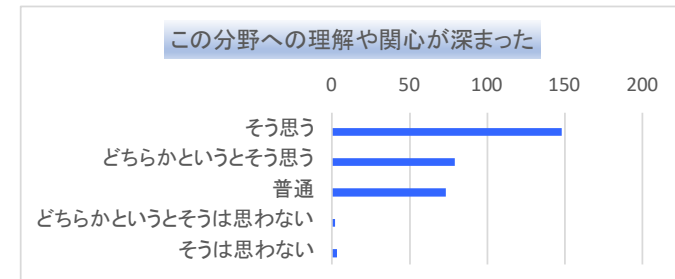
問14. 双方向・多方向の授業等学生の積極的な参加の機会が与えられた

選択肢	回答数	回答率
そう思う	149	48.9%
どちらかというと思う	65	21.3%
普通	80	26.2%
どちらかというとは思わない	8	2.6%
そうは思わない	3	1.0%
計	305	100.0%



問15. この分野への理解や関心が深まった

選択肢	回答数	回答率
そう思う	148	48.5%
どちらかというと思う	79	25.9%
普通	73	23.9%
どちらかというとは思わない	2	0.7%
そうは思わない	3	1.0%
計	305	100.0%



総合評価

問16. 自分にとって良い授業だった

選択肢	回答数	回答率
そう思う	157	51.5%
どちらかというと思う	68	22.3%
普通	74	24.3%
どちらかというとは思わない	4	1.3%
そうは思わない	2	0.7%
計	305	100.0%

