

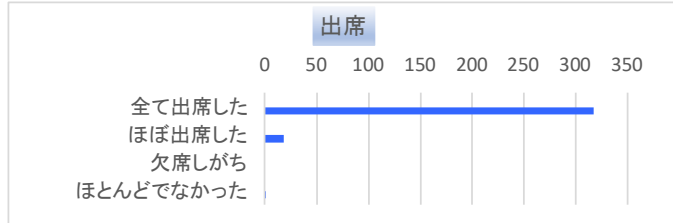
令和7年度後期 学生による授業評価アンケート(総計)

実施科目数	27(集中講義等除く)
実施期間	11月10日～11月21日
対象者数	532
回答数	336
回答率	63%

自分自身について

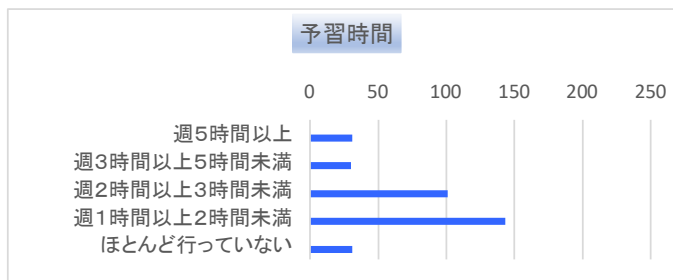
問1. 出席

選択肢	回答数	回答率
全て出席した	317	94.3%
ほぼ出席した	18	5.4%
欠席しがち	0	0.0%
ほとんどでなかった	1	0.3%
計	336	100.0%



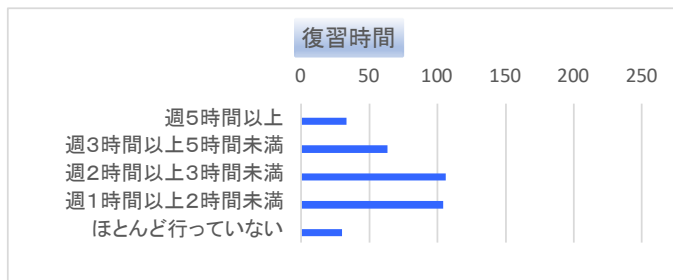
問2. 予習時間

選択肢	回答数	回答率
週5時間以上	31	9.2%
週3時間以上5時間未満	30	8.9%
週2時間以上3時間未満	101	30.1%
週1時間以上2時間未満	143	42.6%
ほとんど行っていない	31	9.2%
計	336	100.0%



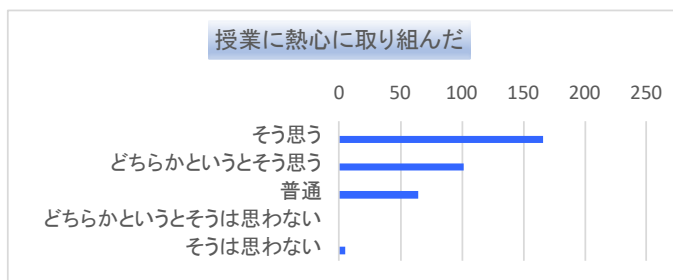
問3. 復習時間

選択肢	回答数	回答率
週5時間以上	33	9.8%
週3時間以上5時間未満	63	18.8%
週2時間以上3時間未満	106	31.5%
週1時間以上2時間未満	104	31.0%
ほとんど行っていない	30	8.9%
計	336	100.0%



問4. この授業に熱心に取り組んだ

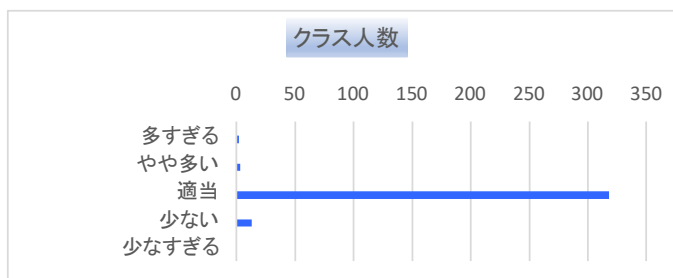
選択肢	回答数	回答率
そう思う	166	49.4%
どちらかというと思う	101	30.1%
普通	64	19.0%
どちらかというとは思わない	0	0.0%
そうは思わない	5	1.5%
計	336	100.0%



授業の環境について

問5. クラス人数

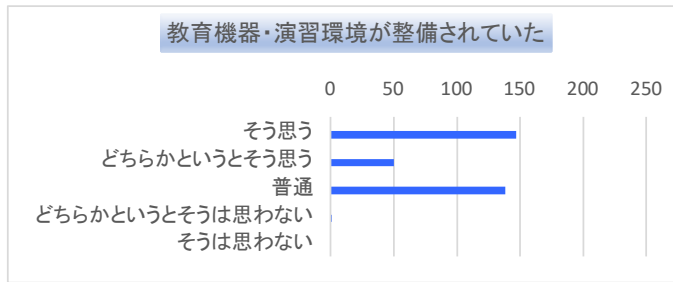
選択肢	回答数	回答率
多すぎる	2	0.6%
やや多い	3	0.9%
適当	318	94.6%
少ない	13	3.9%
少なすぎる	0	0.0%
計	336	100.0%



令和7年度後期 学生による授業評価アンケート(総計)

問6. 教育機器・演習環境が整備されていた

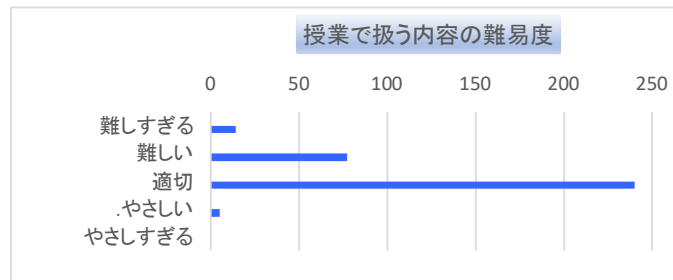
選択肢	回答数	回答率
そう思う	147	43.8%
どちらかというと思う	50	14.9%
普通	138	41.1%
どちらかというとは思わない	1	0.3%
そうは思わない	0	0.0%
計	336	100.0%



授業形式・内容について

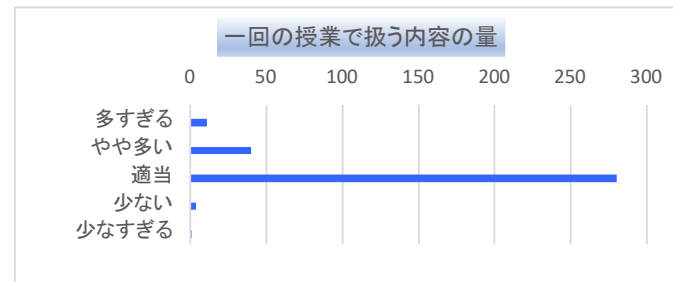
問7. 授業で扱う内容の難易度

選択肢	回答数	回答率
難しすぎる	14	4.2%
難しい	77	22.9%
適切	240	71.4%
やさしい	5	1.5%
やさしすぎる	0	0.0%
計	336	100.0%



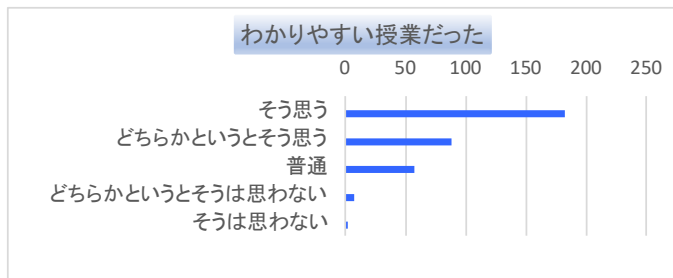
問8. 一回の授業で扱う内容の量

選択肢	回答数	回答率
多すぎる	11	3.3%
やや多い	40	11.9%
適当	280	83.3%
少ない	4	1.2%
少なすぎる	1	0.3%
計	336	100.0%



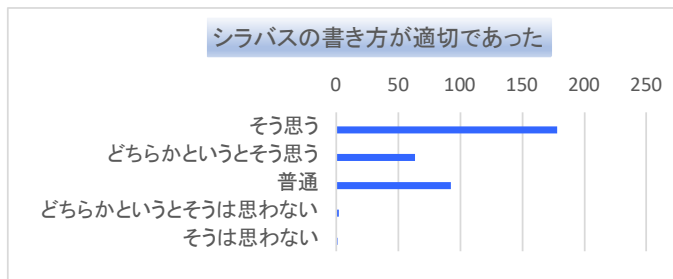
問9. わかりやすい授業だった

選択肢	回答数	回答率
そう思う	182	54.2%
どちらかというと思う	88	26.2%
普通	57	17.0%
どちらかというとは思わない	7	2.1%
そうは思わない	2	0.6%
計	336	100.0%



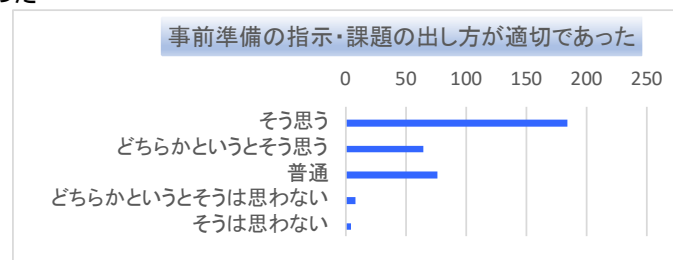
問10. シラバスの書き方が適切であった

選択肢	回答数	回答率
そう思う	178	53.0%
どちらかというと思う	63	18.8%
普通	92	27.4%
どちらかというとは思わない	2	0.6%
そうは思わない	1	0.3%
計	336	100.0%



問11. 事前準備の指示・課題の出し方が適切であった

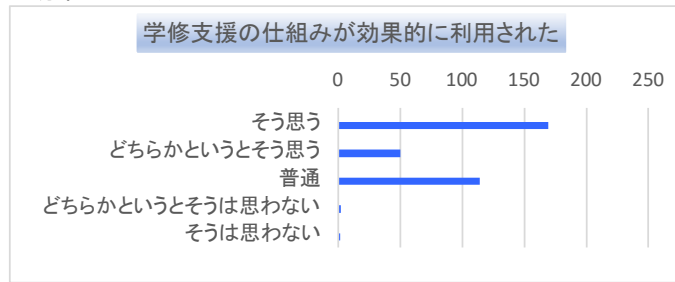
選択肢	回答数	回答率
そう思う	184	54.8%
どちらかというと思う	64	19.0%
普通	76	22.6%
どちらかというとは思わない	8	2.4%
そうは思わない	4	1.2%
計	336	100.0%



令和7年度後期 学生による授業評価アンケート(総計)

問12. 教育研究支援システム等の学修支援の仕組みが効果的に利用された

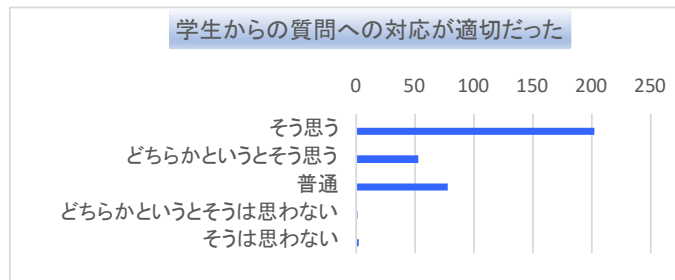
選択肢	回答数	回答率
そう思う	169	50.3%
どちらかというと思う	50	14.9%
普通	114	33.9%
どちらかというとは思わない	2	0.6%
そうは思わない	1	0.3%
計	336	100.0%



授業の進め方について

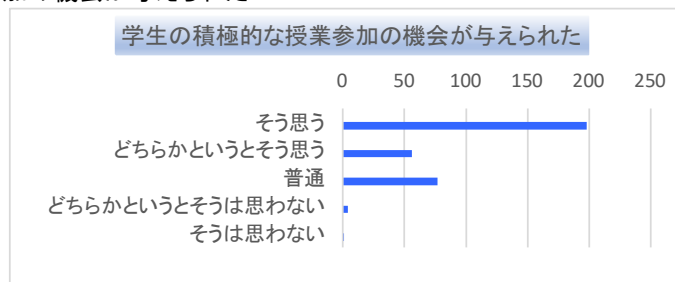
問13. 学生からの質問への対応が適切だった

選択肢	回答数	回答率
そう思う	202	60.1%
どちらかというと思う	53	15.8%
普通	78	23.2%
どちらかというとは思わない	1	0.3%
そうは思わない	2	0.6%
計	336	100.0%



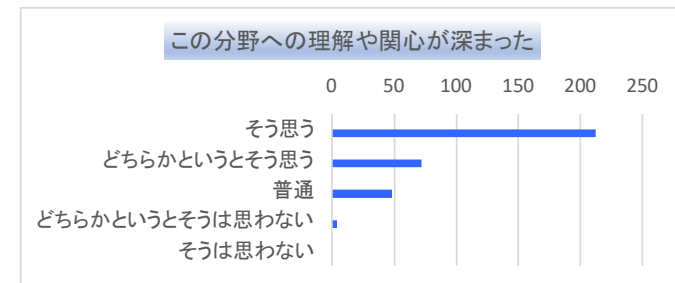
問14. 双方向・多方向の授業等学生の積極的な参加の機会が与えられた

選択肢	回答数	回答率
そう思う	198	58.9%
どちらかというと思う	56	16.7%
普通	77	22.9%
どちらかというとは思わない	4	1.2%
そうは思わない	1	0.3%
計	336	100.0%



問15. この分野への理解や関心が深まった

選択肢	回答数	回答率
そう思う	212	63.1%
どちらかというと思う	72	21.4%
普通	48	14.3%
どちらかというとは思わない	4	1.2%
そうは思わない	0	0.0%
計	336	100.0%



総合評価

問16. 自分にとって良い授業だった

選択肢	回答数	回答率
そう思う	216	64.3%
どちらかというと思う	71	21.1%
普通	43	12.8%
どちらかというとは思わない	4	1.2%
そうは思わない	2	0.6%
計	336	100.0%

